

# Apresentação

## Pesquisa de Opinião Pública



# FESPSP

FUNDAÇÃO ESCOLA DE SOCIOLOGIA E POLÍTICA DE SÃO PAULO

## Eleição de São Paulo-SP

## Julho de 2024



# Metodologia e Amostra

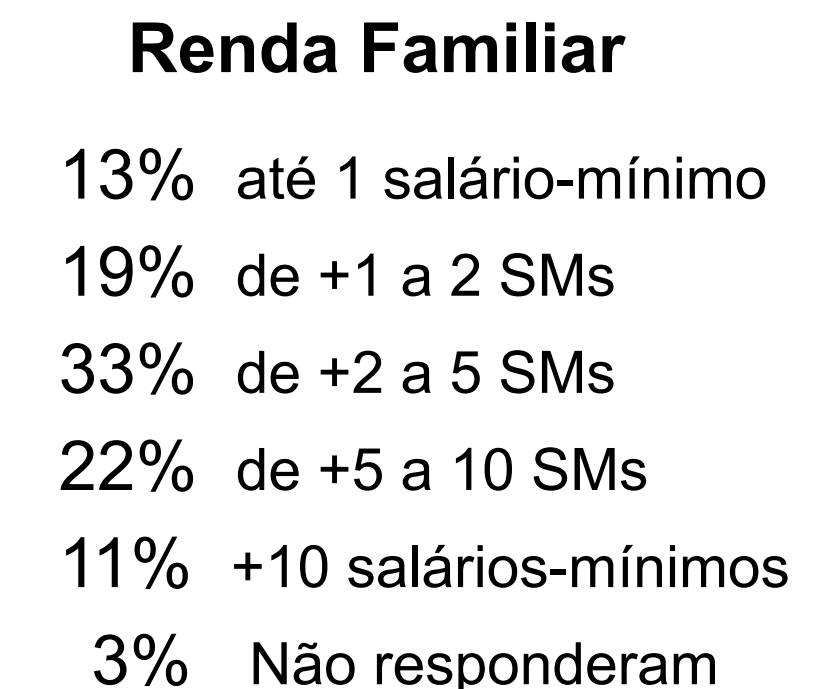
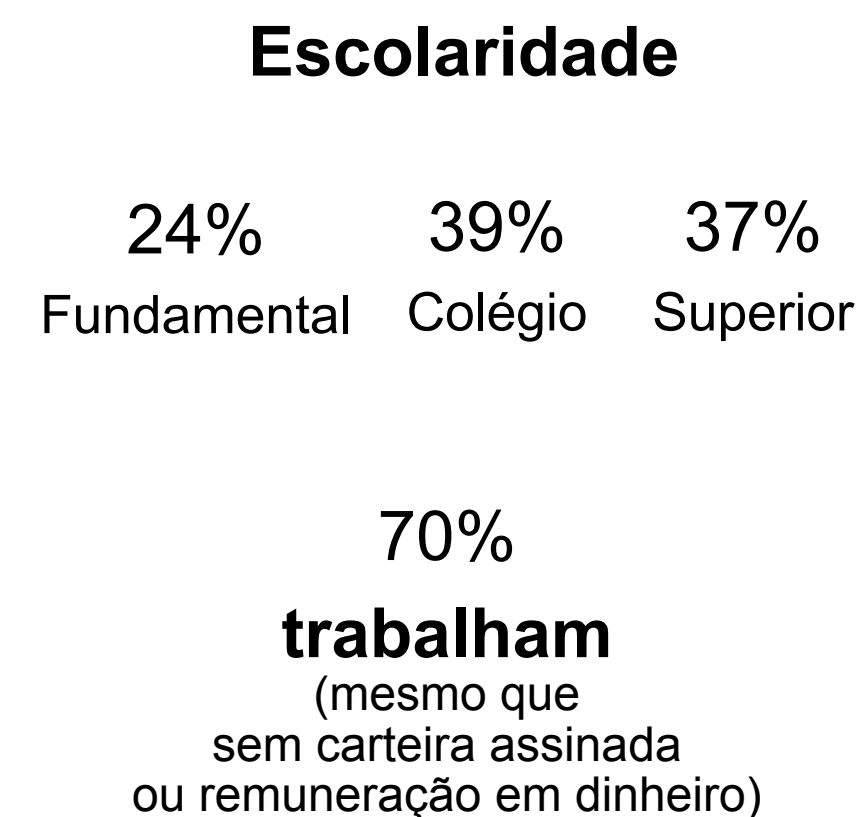
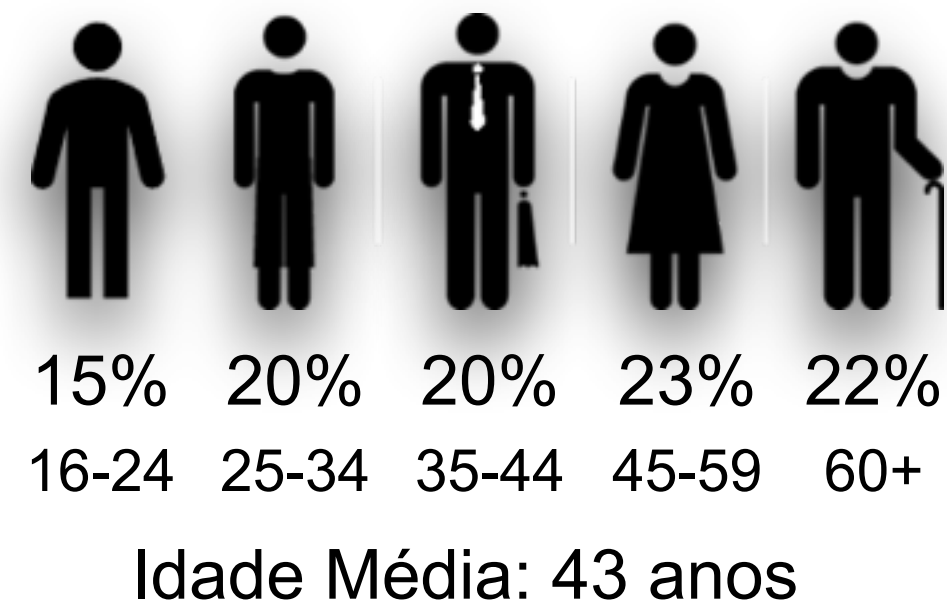

## Pesquisa Face a Face

Pesquisa realizada no período de 16 a 19 de julho de 2024, na cidade de São Paulo-SP

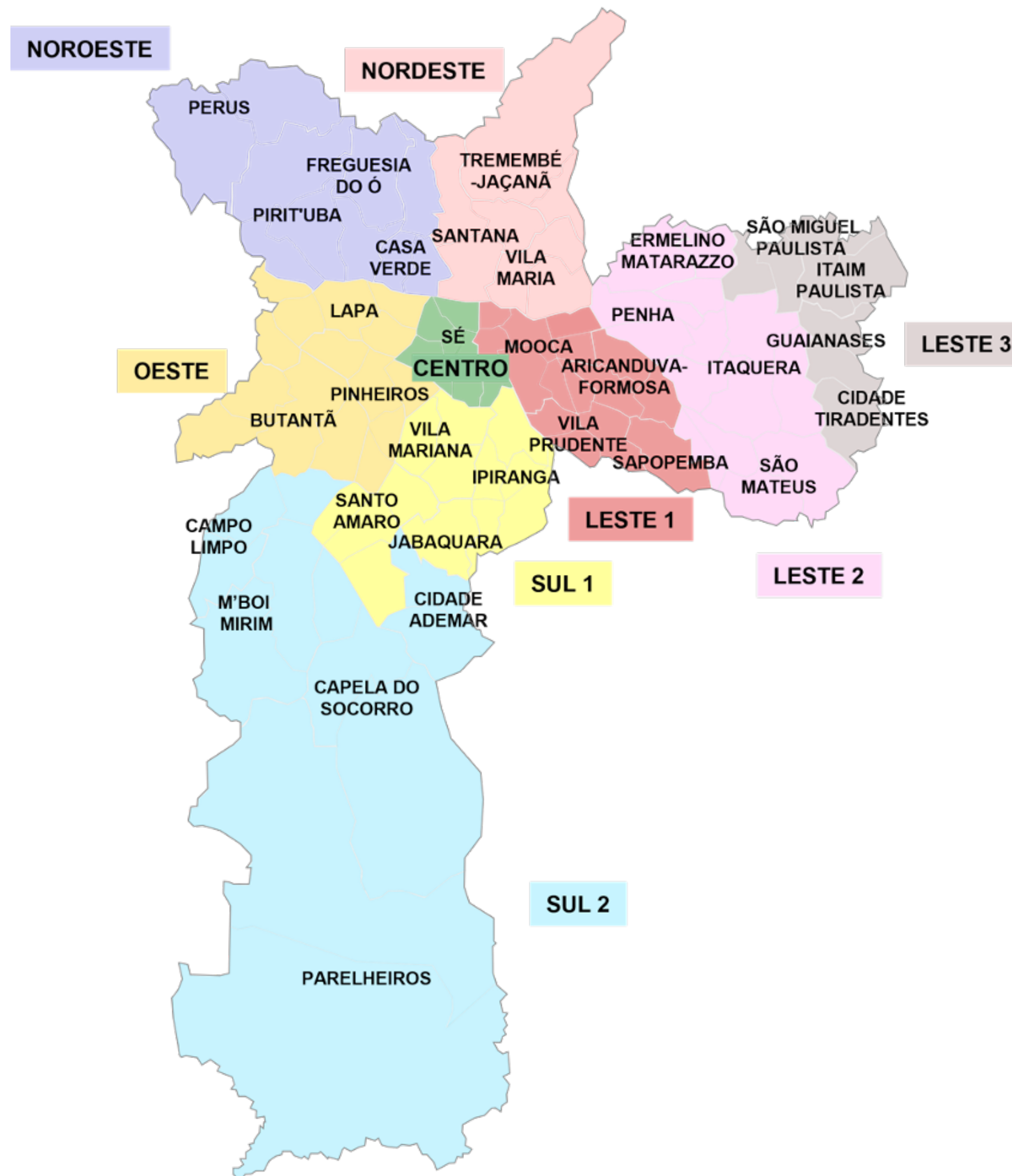
Foi extraída aleatoriamente uma amostra de 1500 entrevistados

As margens de erro máximo possível para os percentuais deste Relatório, calculadas dentro de um intervalo de confiança de 95%, é de 2,5 pp. para mais ou para menos.

Foram utilizadas cotas de sexo, idade e escolaridade, com controle de ocupação e renda.



# Regionalização



## Distribuição (Amostra) por Regional

9%	- Noroeste
10%	- Nordeste
10%	- Oeste
4%	- Centro
10%	- Leste 1
15%	- Leste 2
10%	- Leste 3
11%	- Sul 1
21%	- Sul 2



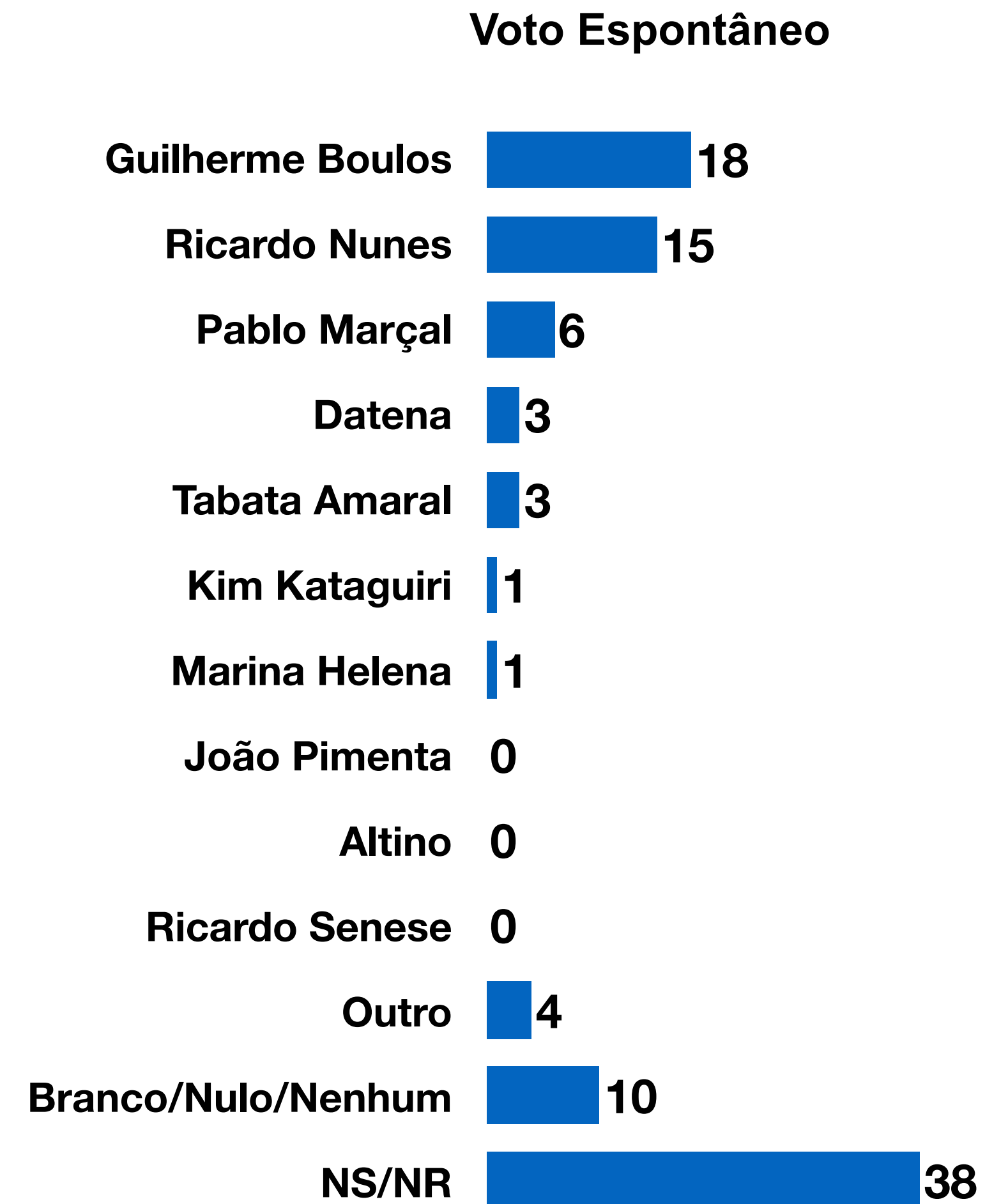
# FESPSP

FUNDAÇÃO ESCOLA DE SOCIOLOGIA E POLÍTICA DE SÃO PAULO

## Intenção de Voto



# Intenção de voto- Primeiro turno- Cenário espontâneo (%)



Este ano teremos eleição para prefeito de São Paulo. Se a eleição para prefeito de São Paulo fosse hoje, em quem o (a) sr(a) votaria?





# Intenção de voto- Primeiro turno- Cenário espontâneo (%)

	Total	Sexo		Idade					Escolaridade			Renda Familiar			
		M	F	16 a 24 anos	25 a 34 anos	De 35 a 44 anos	45 a 59 anos	60 anos ou mais	Fundamental	Ensino Médio	Superior	Até 2 SM	De 2 a 5 SM	Mais de 5 SM	NS/NR
<b>Guilherme Boulos</b>	<b>18</b>	20	16	16	19	22	18	16	13	16	24	11	20	24	5
<b>Ricardo Nunes</b>	<b>15</b>	20	12	4	9	18	19	23	15	14	18	11	14	22	7
<b>Pablo Marçal</b>	<b>6</b>	9	3	6	6	8	9	1	2	6	9	3	6	9	2
<b>Datena</b>	<b>3</b>	3	4	3	5	4	4	2	6	4	2	5	3	2	15
<b>Tabata Amaral</b>	<b>3</b>	2	3	3	3	1	2	4	1	2	4	2	2	4	2
<b>Kim Kataguiri</b>	<b>1</b>	1	1	6	0	1	1	1	0	3	1	1	3	1	0
<b>Marina Helena</b>	<b>1</b>	1	1	1	0	1	1	0	0	1	1	0	1	1	1
<b>João Pimenta</b>	<b>0</b>	0	0	0	1	0	0	0	0	0	0	1	0	0	0
<b>Altino</b>	<b>0</b>	0	0	0	0	0	0	0	0	0	0	0	0	0	2
<b>Ricardo Senese</b>	<b>0</b>	0	0	1	0	0	0	0	1	0	0	0	0	0	0
<b>Outro</b>	<b>4</b>	4	3	4	1	4	5	4	2	4	4	4	2	4	8
<b>Branco/Nulo/Nenhum</b>	<b>10</b>	10	11	10	15	8	9	10	10	13	8	13	11	6	22
<b>NS/NR</b>	<b>38</b>	29	45	48	42	32	33	39	50	38	31	49	38	28	36

Este ano teremos eleição para prefeito de São Paulo. Se a eleição para prefeito de São Paulo fosse hoje, em quem o (a) sr(a) votaria?



# Intenção de voto- Primeiro turno- Cenário espontâneo (%)

	Total	Região									Religião		
		Centro	Leste 1	Leste 2	Leste 3	Nordeste	Noroeste	Oeste	Sul 1	Sul 2	Católica	Evangélica	Outras
<b>Guilherme Boulos</b>	<b>18</b>	36	18	16	16	20	12	22	19	16	21	9	24
<b>Ricardo Nunes</b>	<b>15</b>	16	13	15	12	12	19	10	12	22	16	19	11
<b>Pablo Marçal</b>	<b>6</b>	3	9	5	7	4	6	6	8	6	6	6	7
<b>Datena</b>	<b>3</b>	3	5	2	7	2	4	2	4	4	4	4	2
<b>Tabata Amaral</b>	<b>3</b>	4	4	2	3	3	2	3	4	1	4	2	3
<b>Kim Kataguirí</b>	<b>1</b>	3	0	2	0	4	2	1	2	0	0	1	3
<b>Marina Helena</b>	<b>1</b>	0	2	0	0	2	0	1	0	1	1	0	1
<b>João Pimenta</b>	<b>0</b>	1	0	0	1	0	0	1	0	0	0	0	0
<b>Altino</b>	<b>0</b>	0	1	0	0	0	0	0	0	0	0	0	0
<b>Ricardo Senese</b>	<b>0</b>	0	0	0	1	0	0	0	0	0	0	0	0
<b>Outro</b>	<b>4</b>	0	4	5	2	4	4	2	5	3	3	4	5
<b>Branco/Nulo/Nenhum</b>	<b>10</b>	4	9	15	12	10	10	7	8	11	10	12	10
<b>NS/NR</b>	<b>38</b>	30	35	38	39	40	41	45	38	36	37	44	34

Este ano teremos eleição para prefeito de São Paulo. Se a eleição para prefeito de São Paulo fosse hoje, em quem o (a) sr(a) votaria?



# Intenção de voto- Primeiro turno- Cenário espontâneo (%)

	Total	Avaliação - Governo Ricardo Nunes				Avaliação - Governo de Tarcísio de Freitas				Avaliação - Governo de Lula				Avaliação - Governo de Jair Bolsonaro			
		Ótimo/Bom	Regular	Ruim/Péssimo	NS/NR	Ótimo/Bom	Regular	Ruim/Péssimo	NS/NR	Ótimo/Bom	Regular	Ruim/Péssimo	NS/NR	Ótimo/Bom	Regular	Ruim/Péssimo	NS/NR
<b>Guilherme Boulos</b>	<b>18</b>	4	17	42	0	5	11	47	4	39	13	1	3	1	2	32	7
<b>Ricardo Nunes</b>	<b>15</b>	40	7	1	0	31	10	3	0	7	13	27	11	27	24	7	0
<b>Pablo Marçal</b>	<b>6</b>	7	7	3	6	10	5	1	7	1	5	13	3	15	5	2	0
<b>Datena</b>	<b>3</b>	3	5	2	2	2	6	2	0	4	4	2	6	5	3	3	12
<b>Tabata Amaral</b>	<b>3</b>	1	3	5	0	3	3	2	0	3	4	2	0	0	3	4	0
<b>Kim Kataguiri</b>	<b>1</b>	0	3	1	0	3	0	1	0	0	3	2	0	1	4	1	0
<b>Marina Helena</b>	<b>1</b>	1	1	0	0	1	0	0	0	0	0	1	0	1	1	1	0
<b>João Pimenta</b>	<b>0</b>	0	0	0	0	0	0	0	0	0	0	0	0	0	0	0	0
<b>Altino</b>	<b>0</b>	0	0	0	0	0	0	0	0	0	0	0	0	0	0	0	0
<b>Ricardo Senese</b>	<b>0</b>	1	0	0	0	0	0	0	0	0	0	0	0	0	0	0	0
<b>Outro</b>	<b>4</b>	4	2	5	5	4	4	3	2	3	3	5	0	5	3	3	12
<b>Branco/Nulo/Nenhum</b>	<b>10</b>	6	10	15	27	6	12	14	16	8	10	12	39	7	12	11	28
<b>NS/NR</b>	<b>38</b>	35	45	27	60	35	48	26	71	36	44	35	38	38	43	36	42

Este ano teremos eleição para prefeito de São Paulo. Se a eleição para prefeito de São Paulo fosse hoje, em quem o (a) sr(a) votaria?





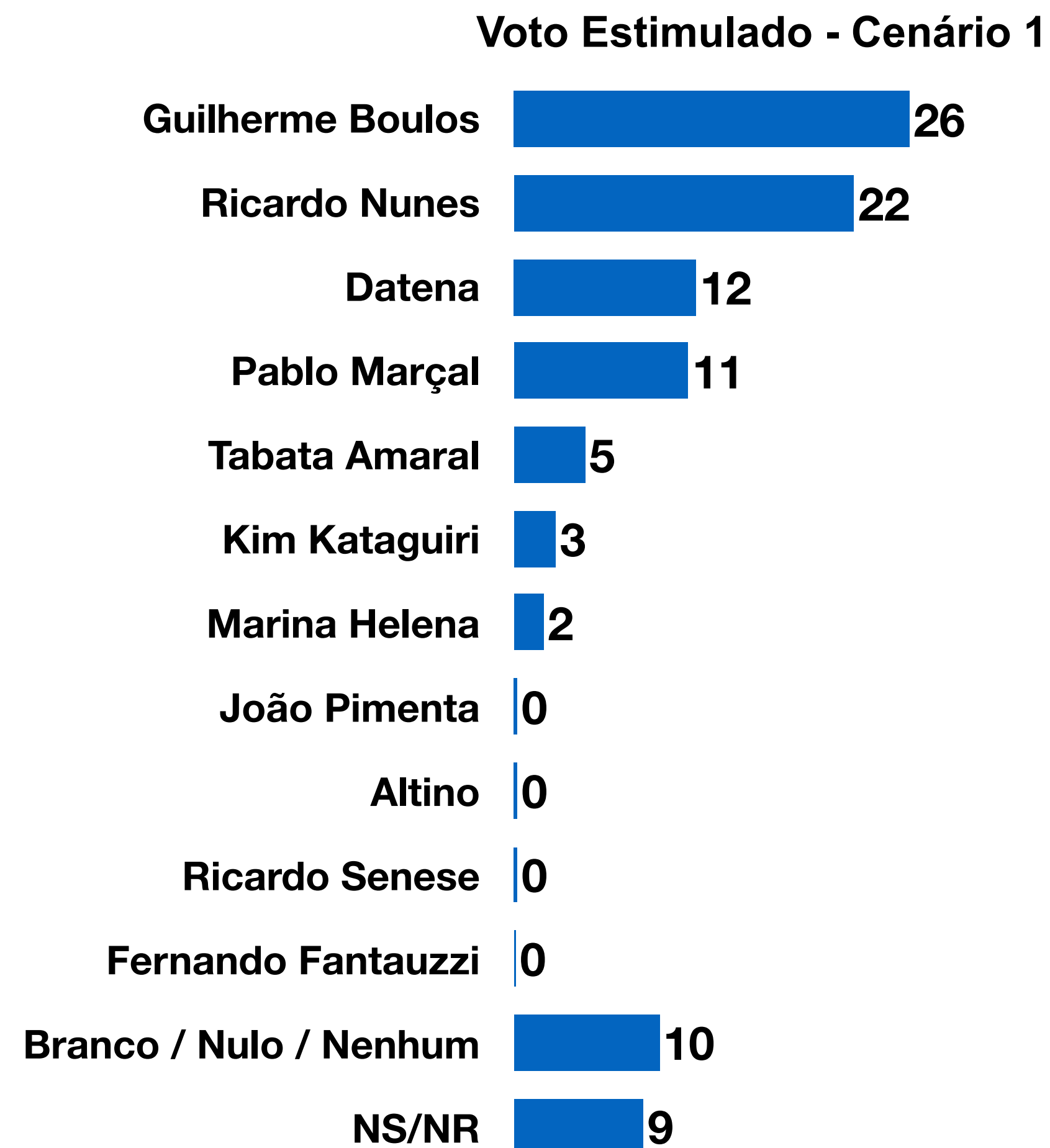
# Intenção de voto- Primeiro turno- Cenário espontâneo (%)

	Total	Voto na Última Eleição Municipal					Voto na Última Eleição Federal				
		Bruno Covas	Guilherme Boulos	Não foi votar	Não lembra	Branco/ Nulo/ Nenhum	Lula	Bolsonaro	Não foi votar	Não lembra	Branco/ Nulo/ Nenhum
<b>Guilherme Boulos</b>	<b>18</b>	6	53	11	8	1	35	1	5	0	1
<b>Ricardo Nunes</b>	<b>15</b>	32	2	4	7	8	6	31	5	12	18
<b>Pablo Marçal</b>	<b>6</b>	10	2	5	4	4	2	14	8	5	1
<b>Datena</b>	<b>3</b>	4	3	2	3	5	2	5	5	3	5
<b>Tabata Amaral</b>	<b>3</b>	5	3	1	0	0	4	1	0	2	3
<b>Kim Kataguirí</b>	<b>1</b>	2	1	3	1	3	0	1	5	5	4
<b>Marina Helena</b>	<b>1</b>	1	0	1	0	1	0	1	1	0	1
<b>João Pimenta</b>	<b>0</b>	0	1	0	0	0	0	0	0	0	0
<b>Altino</b>	<b>0</b>	0	0	0	0	0	0	0	0	0	0
<b>Ricardo Senese</b>	<b>0</b>	0	0	0	0	0	0	0	0	0	0
<b>Outro</b>	<b>4</b>	4	4	5	4	1	3	4	5	9	1
<b>Branco/Nulo/Nenhum</b>	<b>10</b>	7	3	16	12	35	7	7	20	13	30
<b>NS/NR</b>	<b>38</b>	29	28	54	61	43	39	35	46	52	37

Este ano teremos eleição para prefeito de São Paulo. Se a eleição para prefeito de São Paulo fosse hoje, em quem o (a) sr(a) votaria?



# Intenção de voto- Primeiro turno- Cenário estimulado 1 (%)



E se a eleição para prefeito de São Paulo fosse hoje, em quem o (a) sr(a) votaria se tivesse que escolher entre: (DISCO 1)



# Intenção de voto- Primeiro turno- Cenário estimulado 1 (%)

	Total	Sexo		Idade					Escolaridade			Renda Familiar			
		M	F	16 a 24 anos	25 a 34 anos	De 35 a 44 anos	45 a 59 anos	60 anos ou mais	Fundamental	Ensino Médio	Superior	Até 2 SM	De 2 a 5 SM	Mais de 5 SM	NS/NR
<b>Guilherme Boulos</b>	<b>26</b>	27	25	32	27	29	24	20	21	25	30	20	30	28	17
<b>Ricardo Nunes</b>	<b>22</b>	23	22	9	15	22	26	34	26	22	21	20	21	27	7
<b>Datena</b>	<b>12</b>	10	14	7	13	12	12	13	20	13	6	18	11	6	23
<b>Pablo Marçal</b>	<b>11</b>	16	7	14	12	16	13	4	5	13	15	9	11	14	11
<b>Tabata Amaral</b>	<b>5</b>	4	5	5	6	3	4	6	3	3	8	3	3	7	12
<b>Kim Kataguirí</b>	<b>3</b>	3	2	11	1	1	2	1	0	4	3	1	4	3	4
<b>Marina Helena</b>	<b>2</b>	2	2	2	3	2	2	2	2	2	2	3	2	2	1
<b>Fernando Fantauzzi</b>	<b>0</b>	0	0	0	1	1	0	0	0	1	0	1	0	0	0
<b>João Pimenta</b>	<b>0</b>	0	0	1	0	0	0	1	0	0	0	1	0	0	0
<b>Ricardo Senese</b>	<b>0</b>	0	0	0	0	0	0	0	1	0	0	0	0	0	2
<b>Altino</b>	<b>0</b>	0	0	0	0	1	0	0	0	0	1	0	0	0	0
<b>Branco/Nulo/Nenhum</b>	<b>10</b>	9	10	7	14	8	9	9	11	10	8	14	9	5	15
<b>NS/NR</b>	<b>9</b>	5	11	13	9	4	8	10	11	9	7	11	7	7	9

E se a eleição para prefeito de São Paulo fosse hoje, em quem o (a) sr(a) votaria se tivesse que escolher entre: (DISCO 1)



# Intenção de voto- Primeiro turno- Cenário estimulado 1 (%)

	Total	Região									Religião		
		Centro	Leste 1	Leste 2	Leste 3	Nordeste	Noroeste	Oeste	Sul 1	Sul 2	Católica	Evangélica	Outras
<b>Guilherme Boulos</b>	<b>26</b>	40	26	27	24	26	21	33	25	22	29	14	33
<b>Ricardo Nunes</b>	<b>22</b>	14	19	18	23	19	32	17	23	28	24	28	14
<b>Datena</b>	<b>12</b>	13	12	13	13	13	12	8	10	13	13	15	7
<b>Pablo Marçal</b>	<b>11</b>	7	12	11	12	10	12	10	15	12	10	14	12
<b>Tabata Amaral</b>	<b>5</b>	7	5	4	3	6	3	8	8	2	6	4	5
<b>Kim Kataguirí</b>	<b>3</b>	4	1	2	3	5	4	4	3	2	1	3	6
<b>Marina Helena</b>	<b>2</b>	0	5	2	2	3	0	2	2	2	1	2	3
<b>Fernando Fantauzzi</b>	<b>0</b>	0	2	0	0	0	0	0	0	0	1	0	0
<b>João Pimenta</b>	<b>0</b>	2	0	1	1	0	0	1	0	0	0	1	0
<b>Ricardo Senese</b>	<b>0</b>	0	1	1	0	1	0	0	0	0	0	0	0
<b>Altino</b>	<b>0</b>	0	0	0	1	0	1	0	0	0	0	0	0
<b>Branco/Nulo/Nenhum</b>	<b>10</b>	3	9	15	8	10	11	5	8	10	8	11	11
<b>NS/NR</b>	<b>9</b>	10	9	7	11	7	6	13	7	10	7	9	11

E se a eleição para prefeito de São Paulo fosse hoje, em quem o (a) sr(a) votaria se tivesse que escolher entre: (DISCO 1)



# Intenção de voto- Primeiro turno- Cenário estimulado 1 (%)

	Total	Avaliação - Governo Ricardo Nunes				Avaliação - Governo de Tarcísio de Freitas				Avaliação - Governo de Lula				Avaliação - Governo de Jair Bolsonaro			
		Ótimo/Bom	Regular	Ruim/Péssimo	NS/NR	Ótimo/Bom	Regular	Ruim/Péssimo	NS/NR	Ótimo/Bom	Regular	Ruim/Péssimo	NS/NR	Ótimo/Bom	Regular	Ruim/Péssimo	NS/NR
<b>Guilherme Boulos</b>	<b>26</b>	6	27	53	6	8	23	58	8	50	23	4	9	2	8	44	7
<b>Ricardo Nunes</b>	<b>22</b>	54	12	2	6	40	16	6	8	12	22	33	17	39	30	11	12
<b>Datena</b>	<b>12</b>	12	15	6	16	10	18	7	11	12	11	12	16	15	16	9	12
<b>Pablo Marçal</b>	<b>11</b>	11	14	7	18	18	11	2	12	4	9	22	3	25	15	3	0
<b>Tabata Amaral</b>	<b>5</b>	3	5	7	2	4	6	4	6	5	6	3	0	1	4	7	0
<b>Kim Kataguirí</b>	<b>3</b>	2	4	2	0	4	3	1	0	0	4	5	0	2	5	3	0
<b>Marina Helena</b>	<b>2</b>	1	3	1	3	2	3	1	0	2	2	2	0	1	2	2	5
<b>Fernando Fantauzzi</b>	<b>0</b>	1	0	0	0	0	1	0	0	0	1	0	0	0	0	0	0
<b>João Pimenta</b>	<b>0</b>	0	0	1	0	0	0	1	0	1	0	0	0	0	0	1	0
<b>Ricardo Senese</b>	<b>0</b>	0	0	1	0	0	0	0	0	0	0	0	0	0	0	0	0
<b>Altino</b>	<b>0</b>	0	0	1	0	0	1	0	0	0	0	1	0	0	0	0	0
<b>Branco/Nulo/Nenhum</b>	<b>10</b>	5	8	16	20	5	9	15	30	6	10	12	38	6	9	11	34
<b>NS/NR</b>	<b>9</b>	5	11	5	30	8	10	6	26	8	12	7	17	7	11	8	31

E se a eleição para prefeito de São Paulo fosse hoje, em quem o (a) sr(a) votaria se tivesse que escolher entre: (DISCO 1)





# Intenção de voto- Primeiro turno- Cenário estimulado 1 (%)

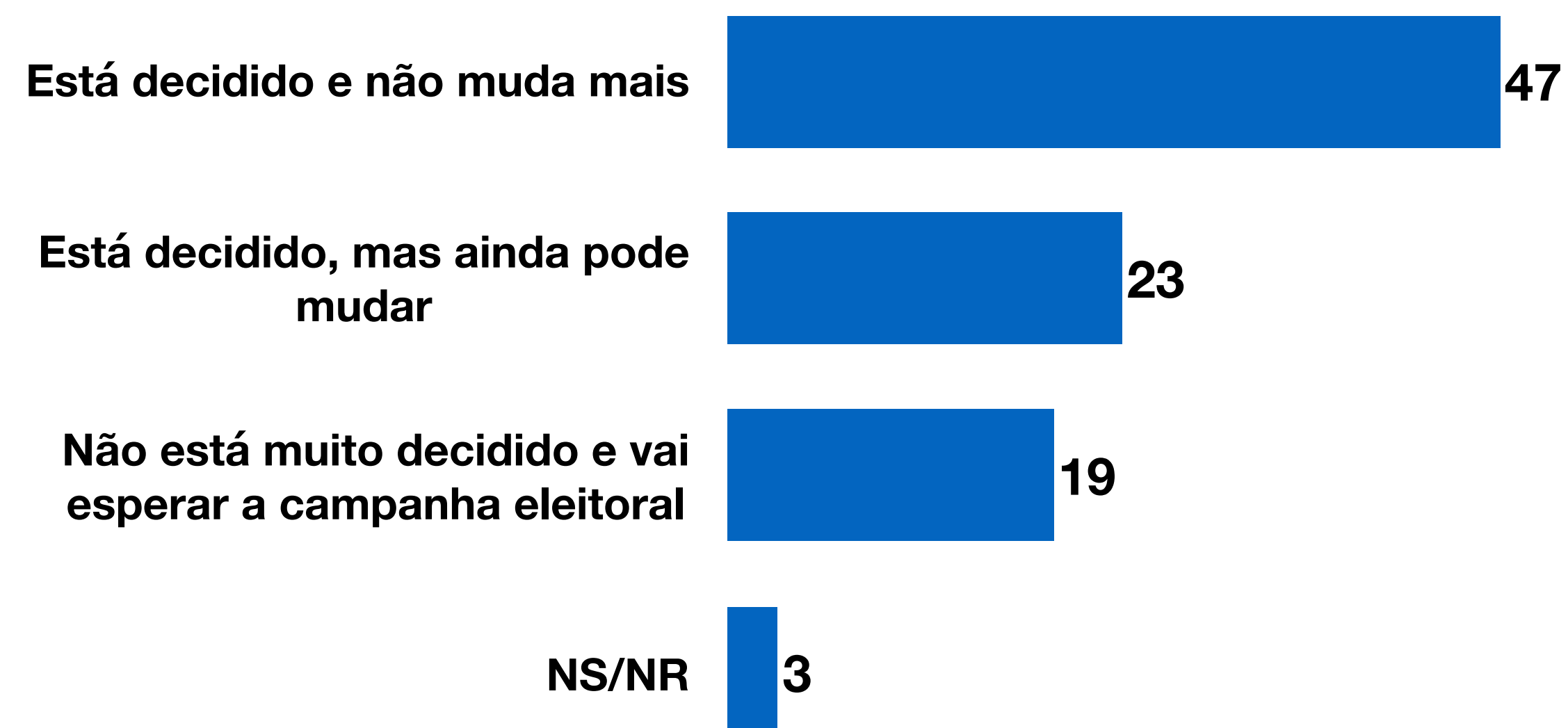
	Total	Voto na Última Eleição Municipal					Voto na Última Eleição Federal				
		Bruno Covas	Guilherme Boulos	Não foi votar	Não lembra	Branco/ Nulo/ Nenhum	Lula	Bolsonaro	Não foi votar	Não lembra	Branco/ Nulo/ Nenhum
<b>Guilherme Boulos</b>	<b>26</b>	8	71	18	19	2	49	2	10	9	3
<b>Ricardo Nunes</b>	<b>22</b>	43	3	11	15	8	11	42	14	15	22
<b>Datena</b>	<b>12</b>	11	6	16	19	16	9	13	21	19	14
<b>Pablo Marçal</b>	<b>11</b>	17	3	14	10	12	4	24	15	14	6
<b>Tabata Amaral</b>	<b>5</b>	7	4	3	2	2	6	2	3	3	7
<b>Kim Kataguirí</b>	<b>3</b>	3	1	8	2	5	1	3	11	7	7
<b>Marina Helena</b>	<b>2</b>	1	2	5	2	4	2	2	2	6	1
<b>Fernando Fantauzzi</b>	<b>0</b>	0	1	0	1	1	0	0	0	0	1
<b>João Pimenta</b>	<b>0</b>	1	1	0	0	0	1	0	0	0	1
<b>Ricardo Senese</b>	<b>0</b>	0	1	0	0	0	0	0	0	0	0
<b>Altino</b>	<b>0</b>	0	0	0	0	1	0	0	0	0	0
<b>Branco/Nulo/Nenhum</b>	<b>10</b>	5	5	12	11	37	8	6	13	10	28
<b>NS/NR</b>	<b>9</b>	5	4	13	19	13	9	6	11	17	11

E se a eleição para prefeito de São Paulo fosse hoje, em quem o (a) sr(a) votaria se tivesse que escolher entre: (DISCO 1)



# Intenção de voto - Certeza de voto no primeiro turno (%)

Certeza de voto no primeiro turno (%)



(Entre quem respondeu a Intenção de voto primeiro turno, disco 1) Em relação a esse voto, diria que:



# Intenção de voto - Certeza de voto no primeiro turno (%)

	Total	Sexo		Idade					Escolaridade			Renda Familiar			
		M	F	16 a 24 anos	25 a 34 anos	De 35 a 44 anos	45 a 59 anos	60 anos ou mais	Fundamental	Ensino Médio	Superior	Até 2 SM	De 2 a 5 SM	Mais de 5 SM	NS/NR
<b>Está decidido e não muda mais</b>	<b>53</b>	57	48	38	49	54	59	58	50	50	56	46	53	60	34
<b>Está decidido, mas ainda pode mudar</b>	<b>26</b>	27	25	36	26	26	23	21	25	28	24	28	28	23	21
<b>Não está muito decidido e vai esperar a campanha eleitoral</b>	<b>21</b>	16	26	26	25	20	18	20	24	21	20	26	19	18	41
<b>NS/NR</b>	<b>0</b>	1	0	1	0	0	0	0	1	1	0	0	1	0	4

(Entre quem respondeu a Intenção de voto primeiro turno, disco 1) Em relação a esse voto, diria que:



# Intenção de voto - Certeza de voto no primeiro turno (%)

	Total	Região									Religião		
		Centro	Leste 1	Leste 2	Leste 3	Nordeste	Noroeste	Oeste	Sul 1	Sul 2	Católica	Evangélica	Outras
<b>Está decidido e não muda mais</b>	<b>53</b>	60	55	46	47	55	53	54	57	53	54	50	52
<b>Está decidido, mas ainda pode mudar</b>	<b>26</b>	25	27	24	30	28	24	29	22	25	23	28	29
<b>Não está muito decidido e vai esperar a campanha eleitoral</b>	<b>21</b>	15	18	29	24	15	24	18	21	21	22	22	19
<b>NS/NR</b>	<b>0</b>	0	0	1	0	2	0	0	0	0	1	1	0

(Entre quem respondeu a Intenção de voto primeiro turno, disco 1) Em relação a esse voto, diria que:



# Intenção de voto - Certeza de voto no primeiro turno (%)

	Total	Avaliação - Governo Ricardo Nunes				Avaliação - Governo de Tarcísio de Freitas				Avaliação - Governo de Lula				Avaliação - Governo de Jair Bolsonaro			
		Ótimo/Bom	Regular	Ruim/Péssimo	NS/NR	Ótimo/Bom	Regular	Ruim/Péssimo	NS/NR	Ótimo/Bom	Regular	Ruim/Péssimo	NS/NR	Ótimo/Bom	Regular	Ruim/Péssimo	NS/NR
<b>Está decidido e não muda mais</b>	<b>53</b>	55	42	67	54	55	39	66	54	60	39	56	52	48	49	56	74
<b>Está decidido, mas ainda pode mudar</b>	<b>26</b>	26	33	16	4	27	35	14	7	23	34	22	31	31	26	23	8
<b>Não está muito decidido e vai esperar a campanha eleitoral</b>	<b>21</b>	19	25	16	40	18	25	19	37	17	27	21	17	21	24	20	18
<b>NS/NR</b>	<b>0</b>	0	1	1	2	0	1	0	2	0	0	1	0	0	1	1	0

(Entre quem respondeu a Intenção de voto primeiro turno, disco 1) Em relação a esse voto, diria que:





# Intenção de voto - Certeza de voto no primeiro turno (%)

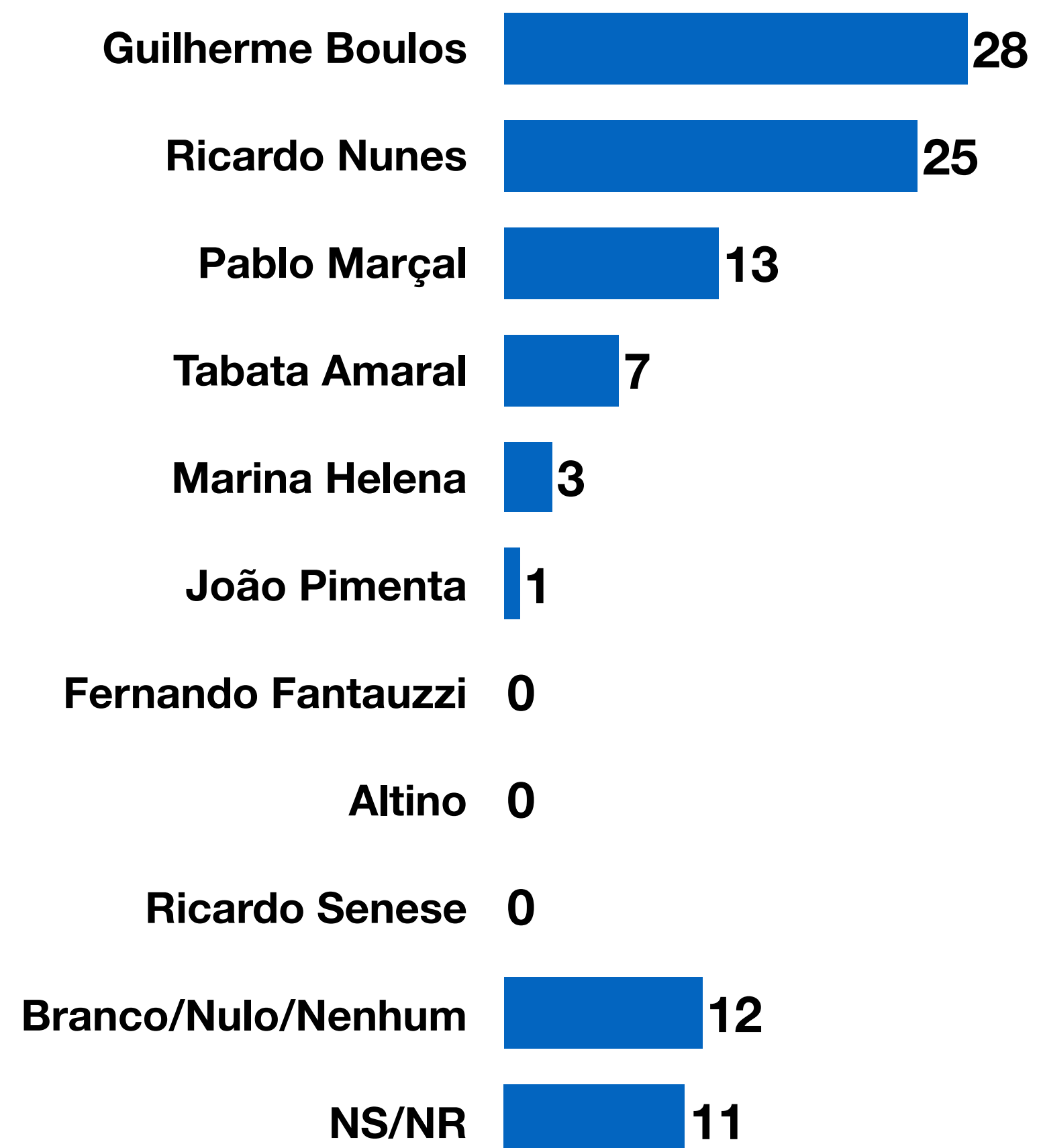
	Total	Voto na Última Eleição Municipal					Voto na Última Eleição Federal				
		Bruno Covas	Guilherme Boulos	Não foi votar	Não lembra	Branco/ Nulo/ Nenhum	Lula	Bolsonaro	Não foi votar	Não lembra	Branco/ Nulo/ Nenhum
Está decidido e não muda mais	53	53	63	36	42	51	56	52	34	35	50
Está decidido, mas ainda pode mudar	26	26	22	39	28	18	24	27	40	38	19
Não está muito decidido e vai esperar a campanha eleitoral	21	21	15	24	29	28	20	20	26	27	29
NS/NR	0	0	0	1	0	3	0	1	0	0	1

(Entre quem respondeu a Intenção de voto primeiro turno, disco 1) Em relação a esse voto, diria que:



# Intenção de voto- Primeiro turno- Cenário estimulado 2 (%)

Voto Estimulado - Cenário 2



E se os candidatos forem estes, em quem o (a) sr(a) votaria se tivesse que escolher entre: (DISCO 2)



# Intenção de voto- Primeiro turno- Cenário estimulado 2 (%)

	Total	Sexo		Idade					Escolaridade			Renda Familiar			
		M	F	16 a 24 anos	25 a 34 anos	De 35 a 44 anos	45 a 59 anos	60 anos ou mais	Fundamental	Ensino Médio	Superior	Até 2 SM	De 2 a 5 SM	Mais de 5 SM	NS/NR
<b>Guilherme Boulos</b>	<b>28</b>	28	28	32	28	33	25	24	26	26	32	22	32	31	18
<b>Ricardo Nunes</b>	<b>25</b>	26	24	14	16	27	29	35	30	25	22	24	25	27	21
<b>Pablo Marçal</b>	<b>13</b>	18	8	17	16	15	13	4	5	14	17	10	12	15	18
<b>Tabata Amaral</b>	<b>7</b>	7	7	11	8	4	6	7	4	7	8	5	5	11	8
<b>Marina Helena</b>	<b>3</b>	3	4	3	4	3	3	3	4	4	3	5	3	2	8
<b>João Pimenta</b>	<b>1</b>	0	1	1	0	1	0	1	1	1	0	1	1	0	0
<b>Fernando Fantauzzi</b>	<b>0</b>	1	0	1	1	0	0	0	0	1	0	1	1	0	0
<b>Altino</b>	<b>0</b>	0	0	0	0	1	0	0	1	0	0	1	0	0	0
<b>Ricardo Senese</b>	<b>0</b>	0	1	0	1	0	0	0	0	0	0	1	0	0	1
<b>Branco/Nulo/Nenhum</b>	<b>12</b>	10	13	6	14	9	13	14	15	12	9	17	12	7	18
<b>NS/NR</b>	<b>11</b>	7	14	15	13	6	10	13	15	11	9	15	11	8	9

E se os candidatos forem estes, em quem o (a) sr(a) votaria se tivesse que escolher entre: (DISCO 2)



# Intenção de voto- Primeiro turno- Cenário estimulado 2 (%)

	Total	Região									Religião		
		Centro	Leste 1	Leste 2	Leste 3	Nordeste	Noroeste	Oeste	Sul 1	Sul 2	Católica	Evangélica	Outras
<b>Guilherme Boulos</b>	<b>28</b>	38	27	29	26	28	31	34	26	24	31	18	34
<b>Ricardo Nunes</b>	<b>25</b>	21	22	24	20	23	30	19	22	34	26	31	18
<b>Pablo Marçal</b>	<b>13</b>	9	12	11	14	12	12	10	19	12	11	15	13
<b>Tabata Amaral</b>	<b>7</b>	11	7	6	6	7	5	10	12	3	7	6	7
<b>Marina Helena</b>	<b>3</b>	1	6	3	5	5	0	4	2	4	3	4	4
<b>João Pimenta</b>	<b>1</b>	3	0	2	0	0	0	2	0	0	1	1	0
<b>Fernando Fantauzzi</b>	<b>0</b>	0	0	0	0	1	0	1	1	1	1	0	0
<b>Altino</b>	<b>0</b>	0	0	0	0	0	2	0	0	1	1	0	0
<b>Ricardo Senese</b>	<b>0</b>	0	0	0	0	1	0	0	1	0	0	0	0
<b>Branco/Nulo/Nenhum</b>	<b>12</b>	5	13	17	12	14	11	7	8	12	10	13	12
<b>NS/NR</b>	<b>11</b>	13	12	9	17	10	9	13	10	10	10	13	11

E se os candidatos forem estes, em quem o (a) sr(a) votaria se tivesse que escolher entre: (DISCO 2)



# Intenção de voto- Primeiro turno- Cenário estimulado 2 (%)

	Total	Avaliação - Governo Ricardo Nunes				Avaliação - Governo de Tarcísio de Freitas				Avaliação - Governo de Lula				Avaliação - Governo de Jair Bolsonaro			
		Ótimo/Bom	Regular	Ruim/Péssimo	NS/NR	Ótimo/Bom	Regular	Ruim/Péssimo	NS/NR	Ótimo/Bom	Regular	Ruim/Péssimo	NS/NR	Ótimo/Bom	Regular	Ruim/Péssimo	NS/NR
<b>Guilherme Boulos</b>	<b>28</b>	8	30	54	6	8	26	61	10	54	23	6	9	4	10	47	7
<b>Ricardo Nunes</b>	<b>25</b>	59	14	3	11	45	19	6	13	14	27	36	13	43	36	13	12
<b>Pablo Marçal</b>	<b>13</b>	11	16	9	15	20	11	3	18	4	10	23	13	27	17	4	12
<b>Tabata Amaral</b>	<b>7</b>	3	10	8	2	6	9	5	3	6	9	6	0	3	6	9	0
<b>Marina Helena</b>	<b>3</b>	3	5	2	3	3	5	2	2	3	4	3	0	2	4	4	5
<b>João Pimenta</b>	<b>1</b>	1	1	0	0	0	1	0	0	0	1	0	4	1	1	1	0
<b>Fernando Fantauzzi</b>	<b>0</b>	1	0	0	0	1	1	0	0	1	0	0	0	1	0	0	0
<b>Altino</b>	<b>0</b>	0	0	1	0	0	1	0	0	0	0	1	0	0	0	0	0
<b>Ricardo Senese</b>	<b>0</b>	1	0	0	0	0	0	0	0	0	0	0	0	1	0	0	0
<b>Branco/Nulo/Nenhum</b>	<b>12</b>	6	11	18	31	7	13	15	27	8	11	15	45	9	11	13	34
<b>NS/NR</b>	<b>11</b>	8	14	7	32	10	14	7	28	9	14	10	17	11	15	9	31

E se os candidatos forem estes, em quem o (a) sr(a) votaria se tivesse que escolher entre: (DISCO 2)





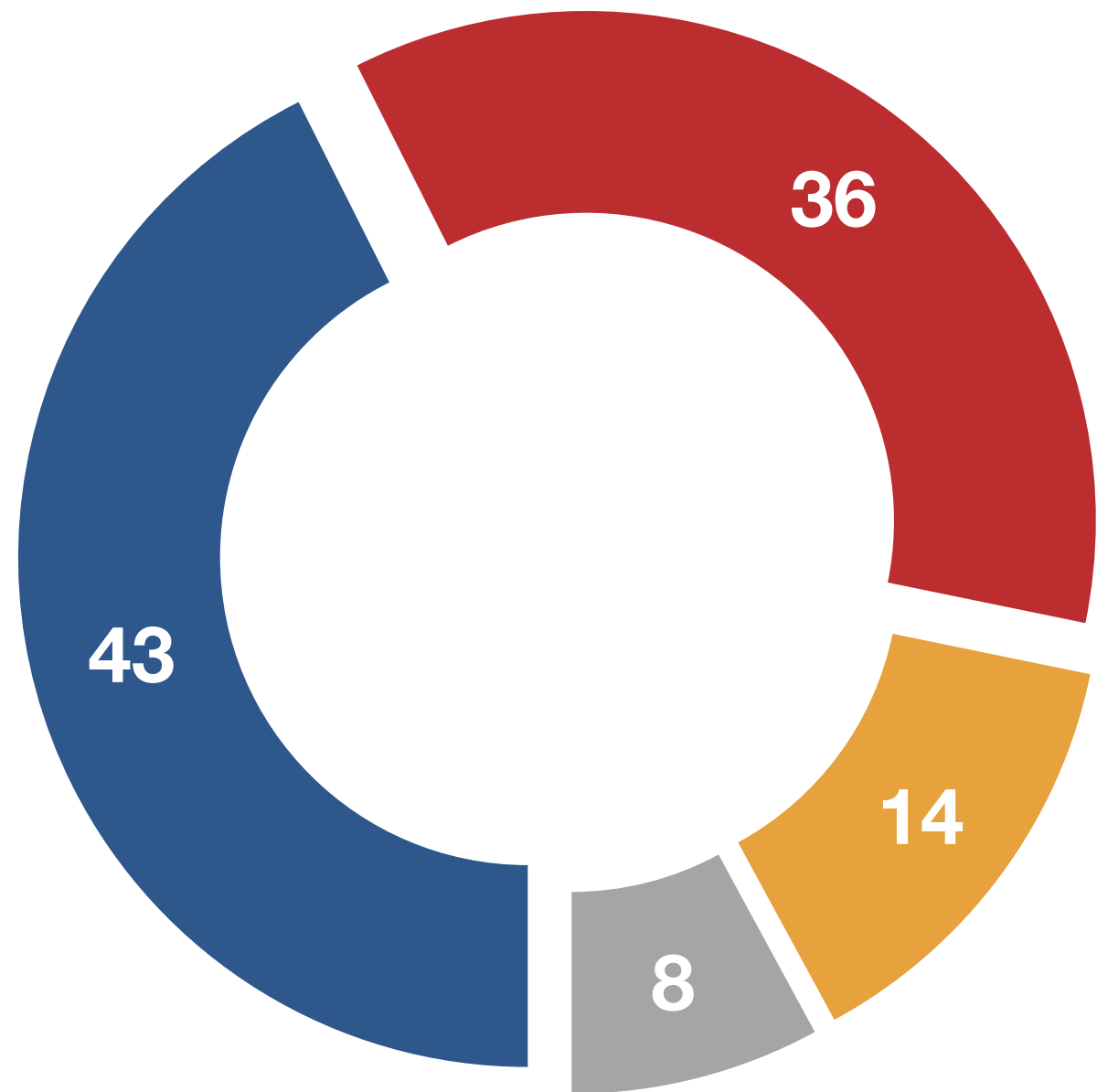
# Intenção de voto- Primeiro turno- Cenário estimulado 2 (%)

	Total	Voto na Última Eleição Municipal					Voto na Última Eleição Federal				
		Bruno Covas	Guilherme Boulos	Não foi votar	Não lembra	Branco/ Nulo/ Nenhum	Lula	Bolsonaro	Não foi votar	Não lembra	Branco/ Nulo/ Nenhum
<b>Guilherme Boulos</b>	<b>28</b>	10	73	24	20	3	52	3	13	7	5
<b>Ricardo Nunes</b>	<b>25</b>	46	4	15	19	13	13	44	21	28	28
<b>Pablo Marçal</b>	<b>13</b>	18	5	17	10	13	4	26	17	14	8
<b>Tabata Amaral</b>	<b>7</b>	8	6	6	6	3	8	4	9	6	8
<b>Marina Helena</b>	<b>3</b>	3	3	6	2	8	4	2	3	4	4
<b>João Pimenta</b>	<b>1</b>	1	0	1	1	1	1	1	1	2	1
<b>Fernando Fantauzzi</b>	<b>0</b>	0	0	1	1	0	1	0	0	1	1
<b>Altino</b>	<b>0</b>	0	0	0	1	2	0	1	0	0	1
<b>Ricardo Senese</b>	<b>0</b>	0	0	0	1	0	0	1	0	0	0
<b>Branco/Nulo/Nenhum</b>	<b>12</b>	7	4	15	16	39	9	9	22	14	30
<b>NS/NR</b>	<b>11</b>	7	5	15	23	18	10	10	15	24	16

E se os candidatos forem estes, em quem o (a) sr(a) votaria se tivesse que escolher entre: (DISCO 2)

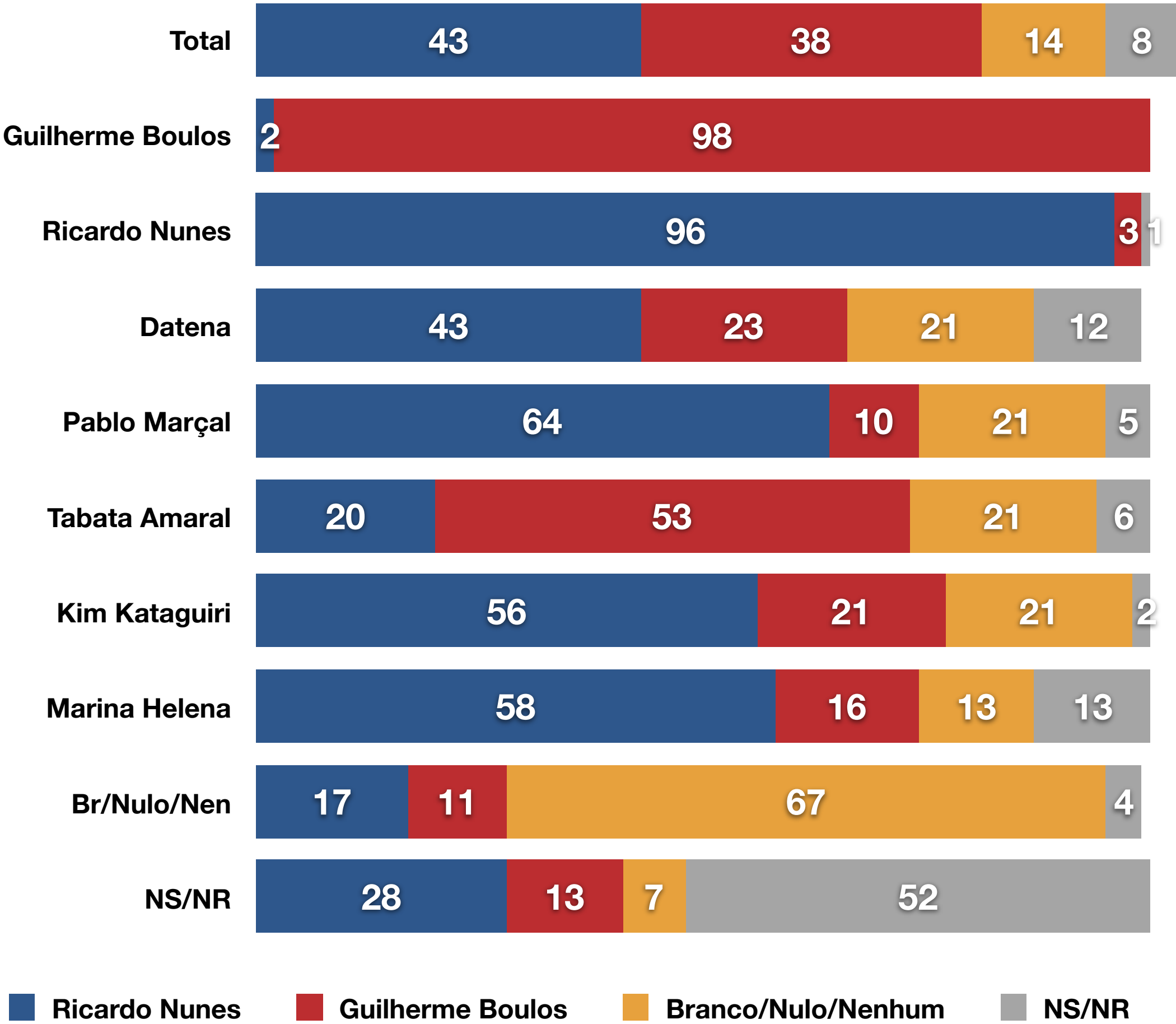


# Intenção de voto- Segundo Turno (%)



- Ricardo Nunes
- Guilherme Boulos
- Branco/Nulo/Nenhum
- NS/NR

Segundo Turno X Primeiro Turno (Cenário 1)



- Ricardo Nunes
- Guilherme Boulos
- Branco/Nulo/Nenhum
- NS/NR

E no segundo turno, em quem o(a) sr(a) votaria se os candidatos fossem: (LER OPÇÕES- RODIZIO)



# Intenção de voto- Segundo Turno (%)

	Total	Sexo		Idade					Escolaridade			Renda Familiar			
		M	F	16 a 24 anos	25 a 34 anos	De 35 a 44 anos	45 a 59 anos	60 anos ou mais	Fundamental	Ensino Médio	Superior	Até 2 SM	De 2 a 5 SM	Mais de 5 SM	NS/NR
<b>Ricardo Nunes</b>	<b>43</b>	46	40	31	35	48	47	48	44	43	41	43	41	45	37
<b>Guilherme Boulos</b>	<b>36</b>	36	36	48	38	37	30	30	33	34	40	30	39	39	30
<b>Branco/Nulo/Nenhum</b>	<b>14</b>	13	14	12	18	10	16	13	13	15	13	17	13	11	27
<b>NS/NR</b>	<b>8</b>	4	10	9	9	5	7	8	10	8	6	10	8	6	7

(Entre quem respondeu a Intenção de voto primeiro turno, disco 1) Em relação a esse voto, diria que:



# Intenção de voto- Segundo Turno (%)

	Total	Região									Religião		
		Centro	Leste 1	Leste 2	Leste 3	Nordeste	Noroeste	Oeste	Sul 1	Sul 2	Católica	Evangélica	Outras
<b>Ricardo Nunes</b>	<b>43</b>	34	42	40	40	37	47	39	41	52	42	52	34
<b>Guilherme Boulos</b>	<b>36</b>	51	34	36	33	39	35	44	36	30	38	25	45
<b>Branco/Nulo/Nenhum</b>	<b>14</b>	7	16	18	17	19	11	10	14	11	13	15	13
<b>NS/NR</b>	<b>8</b>	9	8	6	10	5	6	8	10	7	7	9	8

(Entre quem respondeu a Intenção de voto primeiro turno, disco 1) Em relação a esse voto, diria que:



# Intenção de voto- Segundo Turno (%)

	Total	Avaliação - Governo Ricardo Nunes				Avaliação - Governo de Tarcísio de Freitas				Avaliação - Governo de Lula				Avaliação - Governo de Jair Bolsonaro			
		Ótimo/Bom	Regular	Ruim/Péssimo	NS/NR	Ótimo/Bom	Regular	Ruim/Péssimo	NS/NR	Ótimo/Bom	Regular	Ruim/Péssimo	NS/NR	Ótimo/Bom	Regular	Ruim/Péssimo	NS/NR
<b>Ricardo Nunes</b>	<b>43</b>	80	36	11	20	70	39	11	21	24	41	64	44	73	58	22	24
<b>Guilherme Boulos</b>	<b>36</b>	11	41	62	8	14	38	67	19	62	35	10	14	7	19	57	11
<b>Branco/Nulo/Nenhum</b>	<b>14</b>	5	12	23	47	11	14	16	35	8	13	20	34	12	12	15	34
<b>NS/NR</b>	<b>8</b>	4	11	4	25	6	10	5	25	7	11	6	9	7	10	7	31

(Entre quem respondeu a Intenção de voto primeiro turno, disco 1) Em relação a esse voto, diria que:



# Intenção de voto- Segundo Turno (%)

	Total	Voto na Última Eleição Municipal					Voto na Última Eleição Federal				
		Bruno Covas	Guilherme Boulos	Não foi votar	Não lembra	Branco/ Nulo/ Nenhum	Lula	Bolsonaro	Não foi votar	Não lembra	Branco/ Nulo/ Nenhum
<b>Ricardo Nunes</b>	<b>43</b>	70	9	37	37	35	21	75	42	58	42
<b>Guilherme Boulos</b>	<b>36</b>	15	85	35	31	7	63	7	22	17	8
<b>Branco/Nulo/Nenhum</b>	<b>14</b>	10	3	17	18	43	9	12	27	8	39
<b>NS/NR</b>	<b>8</b>	5	3	12	14	15	7	6	9	17	11

(Entre quem respondeu a Intenção de voto primeiro turno, disco 1) Em relação a esse voto, diria que:







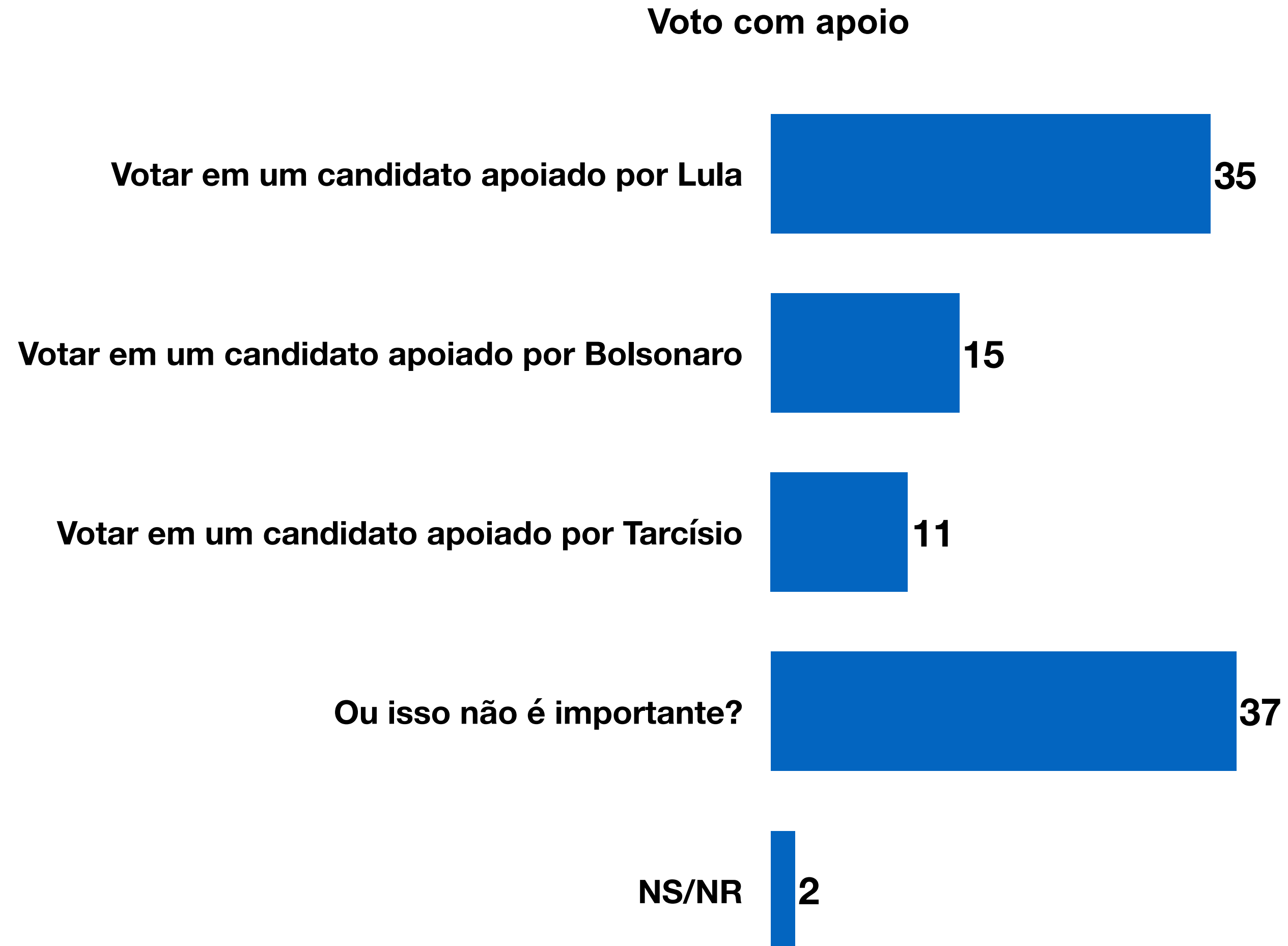
# FESPSP

FUNDAÇÃO ESCOLA DE SOCIOLOGIA E POLÍTICA DE SÃO PAULO

## Apoios



# Apoios (%)



Nesta eleição para prefeito de São Paulo, o(a) sr(a) prefere: (RODÍZIO).



# Apoios (%)

	Total	Sexo		Idade					Escolaridade			Renda Familiar			
		M	F	16 a 24 anos	25 a 34 anos	De 35 a 44 anos	45 a 59 anos	60 anos ou mais	Fundamental	Ensino Médio	Superior	Até 2 SM	De 2 a 5 SM	Mais de 5 SM	NS/NR
Votar em um candidato apoiado por Lula	35	31	39	38	41	31	39	29	44	33	31	38	38	30	30
Votar em um candidato apoiado por Bolsonaro	15	15	14	13	12	17	14	16	12	18	13	12	17	15	13
Votar em um candidato apoiado por Tarcísio	11	13	10	6	9	14	13	13	9	10	15	10	12	13	12
Isso não é importante	37	39	35	41	37	37	32	40	31	38	40	40	31	41	36
NS/NR	2	2	2	2	1	1	2	3	3	1	2	1	2	1	9

Nesta eleição para prefeito de São Paulo, o(a) sr(a) prefere: (RODÍZIO).



# Apoios (%)

	Total	Região									Religião		
		Centro	Leste 1	Leste 2	Leste 3	Nordeste	Noroeste	Oeste	Sul 1	Sul 2	Católica	Evangélica	Outras
Votar em um candidato apoiado por Lula	35	41	31	35	36	36	32	44	31	35	40	26	37
Votar em um candidato apoiado por Bolsonaro	15	8	13	17	16	13	20	9	12	17	13	22	10
Votar em um candidato apoiado por Tarcísio	11	7	11	10	8	9	11	13	18	12	11	13	11
Isso não é importante	37	43	42	36	36	41	36	33	38	35	35	37	42
NS/NR	2	2	2	2	4	1	1	1	2	2	2	3	1

Nesta eleição para prefeito de São Paulo, o(a) sr(a) prefere: (RODÍZIO).



# Apoios (%)

	Total	Avaliação - Governo Ricardo Nunes				Avaliação - Governo de Tarcísio de Freitas				Avaliação - Governo de Lula				Avaliação - Governo de Jair Bolsonaro			
		Ótimo/Bom	Regular	Ruim/Péssimo	NS/NR	Ótimo/Bom	Regular	Ruim/Péssimo	NS/NR	Ótimo/Bom	Regular	Ruim/Péssimo	NS/NR	Ótimo/Bom	Regular	Ruim/Péssimo	NS/NR
Votar em um candidato apoiado por Lula	35	19	36	55	26	16	36	64	28	73	27	3	12	4	14	58	11
Votar em um candidato apoiado por Bolsonaro	15	25	11	6	16	25	9	6	15	3	10	32	3	39	13	3	0
Votar em um candidato apoiado por Tarcísio	11	22	9	3	9	23	7	0	3	3	10	21	27	20	21	4	5
Isso não é importante	37	32	42	34	46	34	45	29	54	21	51	41	57	35	49	34	73
NS/NR	2	2	2	1	3	2	2	1	0	1	2	3	2	2	3	2	12

Nesta eleição para prefeito de São Paulo, o(a) sr(a) prefere: (RODÍZIO).



# Apoios (%)

	Total	Voto na Última Eleição Municipal					Voto na Última Eleição Federal				
		Bruno Covas	Guilherme Boulos	Não foi votar	Não lembra	Branco/ Nulo/ Nenhum	Lula	Bolsonaro	Não foi votar	Não lembra	Branco/ Nulo/ Nenhum
Votar em um candidato apoiado por Lula	35	16	73	34	38	14	65	2	25	14	7
Votar em um candidato apoiado por Bolsonaro	15	23	3	14	13	12	2	34	15	22	12
Votar em um candidato apoiado por Tarcísio	11	20	2	10	8	10	3	25	9	12	12
Isso não é importante	37	41	22	41	37	58	30	38	49	49	63
NS/NR	2	1	0	1	4	6	1	2	2	4	6

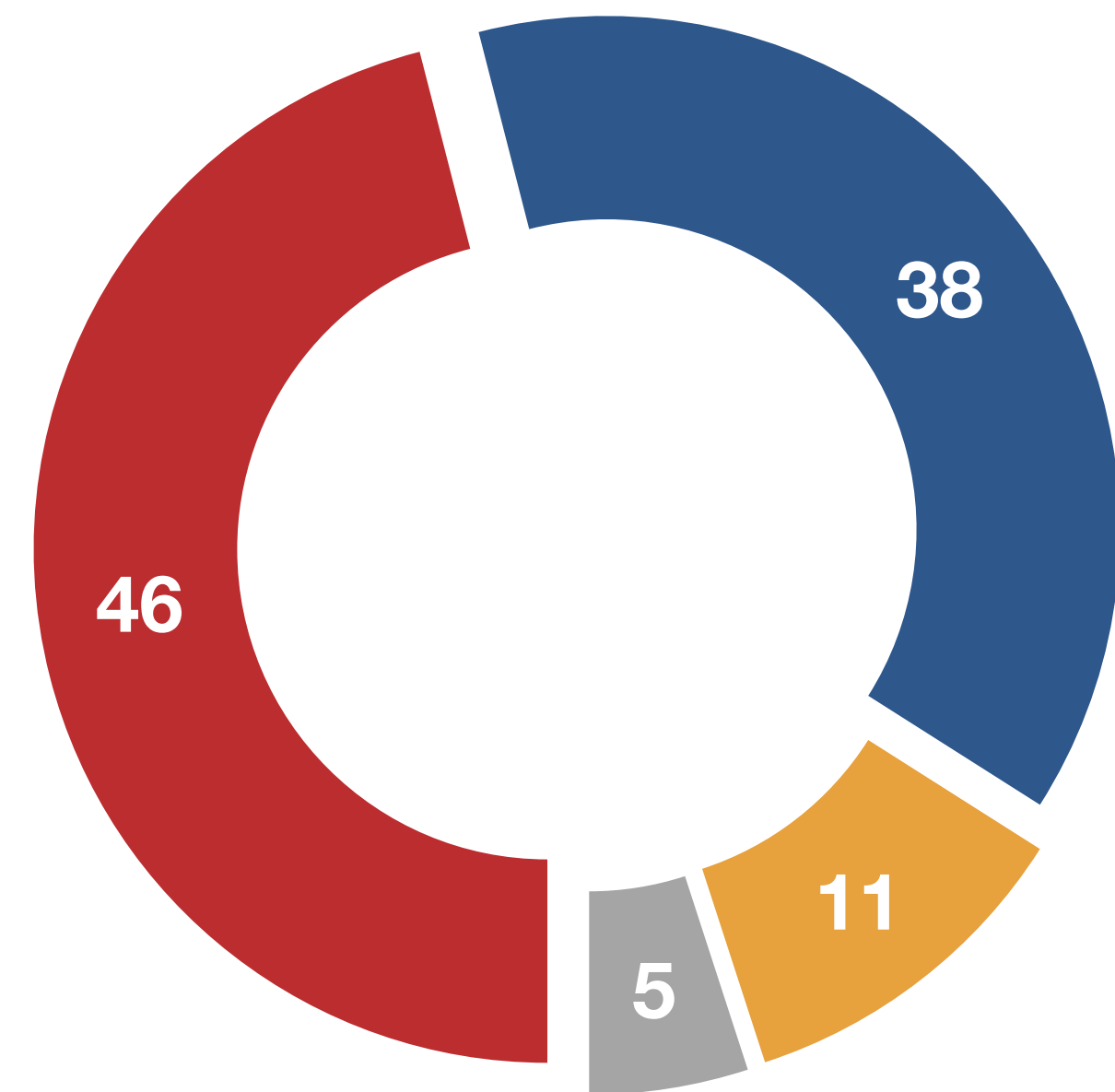
Nesta eleição para prefeito de São Paulo, o(a) sr(a) prefere: (RODÍZIO).





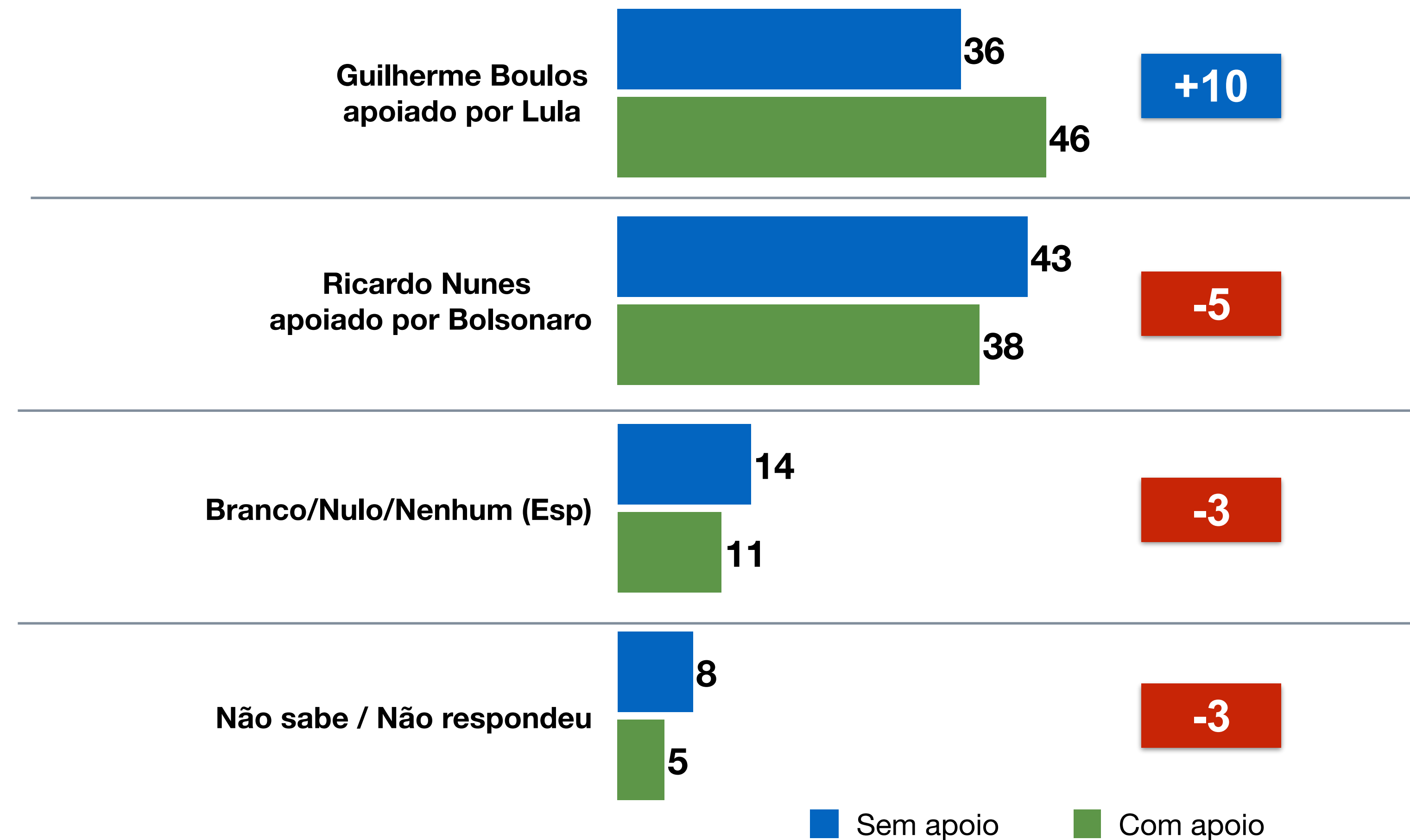
# Cenário Segundo turno com apoios - Lula x Bolsonaro (%)

Cenário com apoios



- Guilherme Boulos apoiado por Lula
- Ricardo Nunes apoiado por Jair Bolsonaro
- Branco/Nulo/Nenhum
- NS/NR

Cenário com e sem apoio



E ainda pensando em apoios, em quem o(a) sr(a) votaria no segundo turno se tivesse que escolher entre: (DISCO APOIO 1)



# Cenário Segundo turno com apoios - Lula x Bolsonaro (%)

	Total	Sexo		Idade					Escolaridade			Renda Familiar			
		M	F	16 a 24 anos	25 a 34 anos	De 35 a 44 anos	45 a 59 anos	60 anos ou mais	Fundamental	Ensino Médio	Superior	Até 2 SM	De 2 a 5 SM	Mais de 5 SM	NS/NR
<b>Guilherme Boulos apoiado por Lula</b>	<b>46</b>	43	49	58	54	45	44	35	50	46	44	50	49	41	33
<b>Ricardo Nunes apoiado por Jair Bolsonaro</b>	<b>38</b>	42	34	25	30	42	40	47	34	39	38	33	37	43	35
<b>Branco/Nulo/Nenhum</b>	<b>11</b>	12	11	12	10	10	12	12	9	11	12	12	9	11	25
<b>NS/NR</b>	<b>5</b>	4	6	5	7	3	4	7	6	4	5	5	5	5	7

E ainda pensando em apoios, em quem o(a) sr(a) votaria no segundo turno se tivesse que escolher entre: (DISCO APOIO 1)



# Cenário Segundo turno com apoios - Lula x Bolsonaro (%)

	Total	Região									Religião		
		Centro	Leste 1	Leste 2	Leste 3	Nordeste	Noroeste	Oeste	Sul 1	Sul 2	Católica	Evangélica	Outras
<b>Guilherme Boulos apoiado por Lula</b>	<b>46</b>	58	45	49	49	47	42	56	40	42	49	32	56
<b>Ricardo Nunes apoiado por Jair Bolsonaro</b>	<b>38</b>	31	37	36	35	35	41	30	42	43	35	51	28
<b>Branco/Nulo/Nenhum</b>	<b>11</b>	7	13	11	12	14	13	11	11	9	11	11	12
<b>NS/NR</b>	<b>5</b>	4	5	5	5	4	5	4	6	6	5	6	5

E ainda pensando em apoios, em quem o(a) sr(a) votaria no segundo turno se tivesse que escolher entre: (DISCO APOIO 1)



# Cenário Segundo turno com apoios - Lula x Bolsonaro (%)

	Total	Avaliação - Governo Ricardo Nunes				Avaliação - Governo de Tarcísio de Freitas				Avaliação - Governo de Lula				Avaliação - Governo de Jair Bolsonaro			
		Ótimo/Bom	Regular	Ruim/Péssimo	NS/NR	Ótimo/Bom	Regular	Ruim/Péssimo	NS/NR	Ótimo/Bom	Regular	Ruim/Péssimo	NS/NR	Ótimo/Bom	Regular	Ruim/Péssimo	NS/NR
Guilherme Boulos apoiado por Lula	46	22	52	69	29	20	52	78	38	85	45	8	13	8	23	74	30
Ricardo Nunes apoiado por Jair Bolsonaro	38	71	32	8	14	69	28	6	22	9	35	70	36	82	57	9	24
Branco/Nulo/Nenhum	11	4	10	20	38	7	13	13	27	4	11	18	35	6	13	13	28
NS/NR	5	3	6	4	19	4	7	3	12	3	9	5	17	5	8	4	18

E ainda pensando em apoios, em quem o(a) sr(a) votaria no segundo turno se tivesse que escolher entre: (DISCO APOIO 1)



# Cenário Segundo turno com apoios - Lula x Bolsonaro (%)

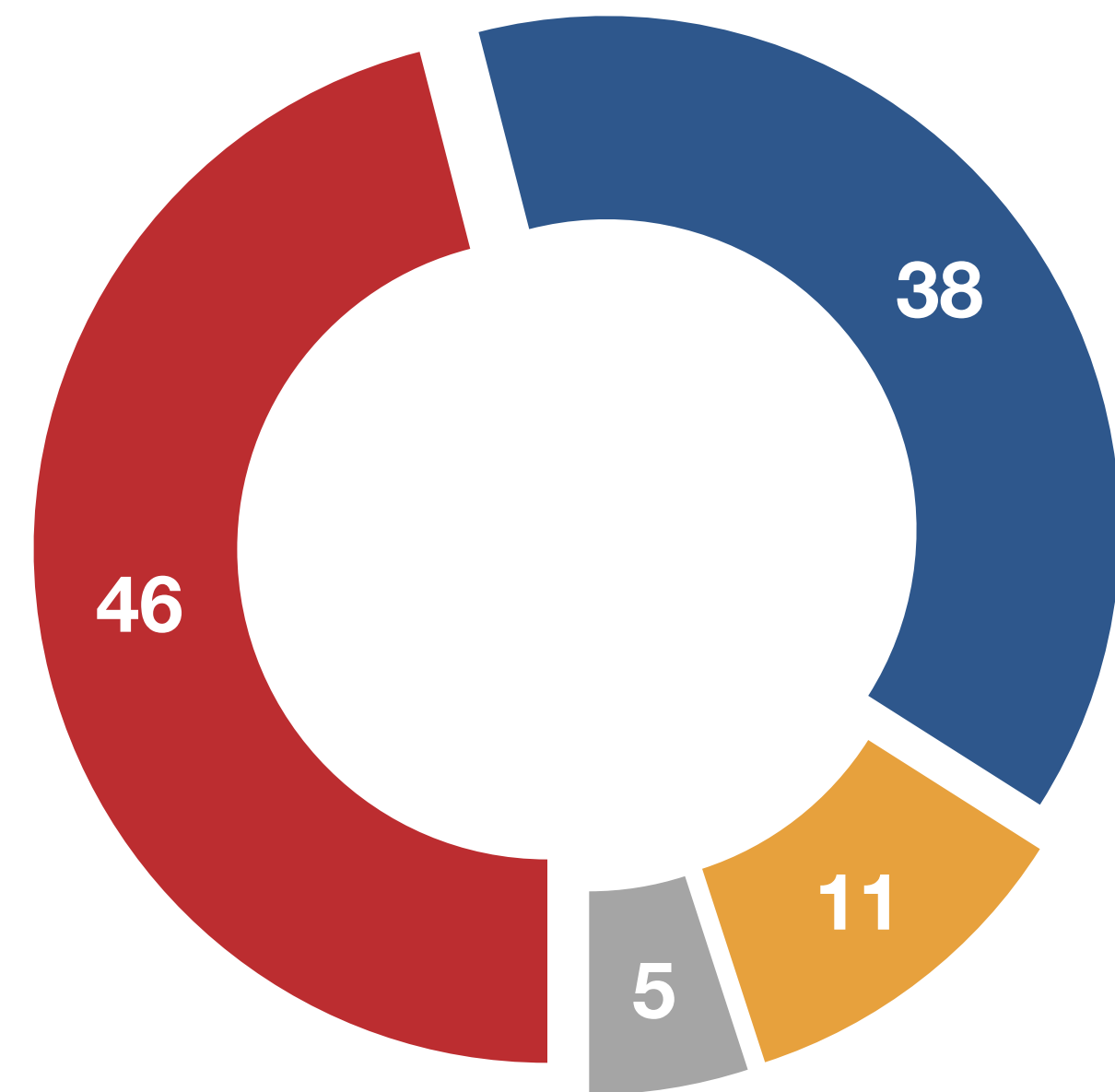
	Total	Voto na Última Eleição Municipal					Voto na Última Eleição Federal				
		Bruno Covas	Guilherme Boulos	Não foi votar	Não lembra	Branco/Nulo/Nenhum	Lula	Bolsonaro	Não foi votar	Não lembra	Branco/Nulo/Nenhum
Guilherme Boulos apoiado por Lula	46	22	94	48	47	22	83	5	32	16	13
Ricardo Nunes apoiado por Jair Bolsonaro	38	66	2	30	33	26	8	83	32	54	36
Branco/Nulo/Nenhum	11	9	2	15	10	41	5	8	26	14	40
NS/NR	5	2	3	8	10	12	4	3	9	16	12

E ainda pensando em apoios, em quem o(a) sr(a) votaria no segundo turno se tivesse que escolher entre: (DISCO APOIO 1)

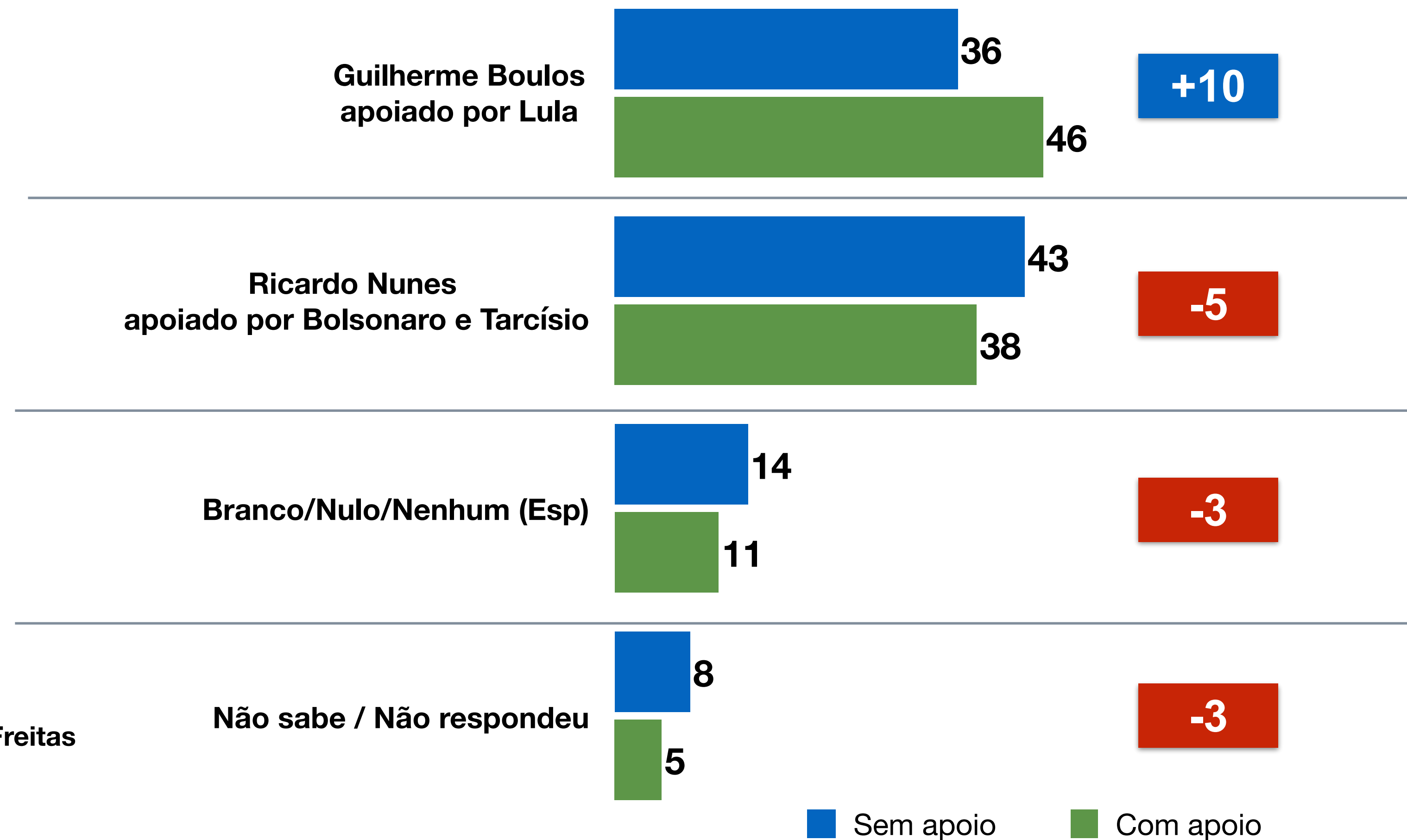


# Cenário Segundo turno com apoios - Lula x Bolsonaro e Tarcísio (%)

Cenário com apoios



Cenário com e sem apoio



- Guilherme Boulos apoiado por Lula
- Ricardo Nunes apoiado por Jair Bolsonaro e Tarcísio de Freitas
- Branco/Nulo/Nenhum
- NS/NR

■ Sem apoio    ■ Com apoio

E ainda pensando em apoios, em quem o(a) sr(a) votaria no segundo turno se tivesse que escolher entre: (DISCO APOIO 2)





# Cenário Segundo turno com apoios - Lula x Bolsonaro e Tarcísio (%)

	Total	Sexo		Idade					Escolaridade			Renda Familiar			
		M	F	16 a 24 anos	25 a 34 anos	De 35 a 44 anos	45 a 59 anos	60 anos ou mais	Fundamental	Ensino Médio	Superior	Até 2 SM	De 2 a 5 SM	Mais de 5 SM	NS/NR
<b>Guilherme Boulos apoiado por Lula</b>	<b>46</b>	42	50	58	54	44	44	36	51	46	44	50	48	42	33
<b>Ricardo Nunes apoiado por Jair Bolsonaro e Tarcísio de Freitas</b>	<b>38</b>	43	34	26	30	43	40	47	35	39	39	34	38	43	32
<b>Branco/Nulo/Nenhum</b>	<b>11</b>	11	11	12	10	10	12	11	10	11	12	13	9	10	26
<b>NS/NR</b>	<b>5</b>	4	6	5	6	3	4	6	5	4	6	4	5	5	9

E ainda pensando em apoios, em quem o(a) sr(a) votaria no segundo turno se tivesse que escolher entre: (DISCO APOIO 2)



# Cenário Segundo turno com apoios - Lula x Bolsonaro e Tarcísio (%)

	Total	Região									Religião		
		Centro	Leste 1	Leste 2	Leste 3	Nordeste	Noroeste	Oeste	Sul 1	Sul 2	Católica	Evangélica	Outras
<b>Guilherme Boulos apoiado por Lula</b>	<b>46</b>	59	44	48	51	46	42	58	40	41	50	32	55
<b>Ricardo Nunes apoiado por Jair Bolsonaro e Tarcísio de Freitas</b>	<b>38</b>	32	37	36	34	34	41	31	44	44	35	52	28
<b>Branco/Nulo/Nenhum</b>	<b>11</b>	5	14	11	12	16	12	8	11	10	11	11	11
<b>NS/NR</b>	<b>5</b>	4	6	5	3	4	5	3	6	5	4	5	5

E ainda pensando em apoios, em quem o(a) sr(a) votaria no segundo turno se tivesse que escolher entre: (DISCO APOIO 2)



# Cenário Segundo turno com apoios - Lula x Bolsonaro e Tarcísio (%)

	Total	Avaliação - Governo Ricardo Nunes				Avaliação - Governo de Tarcísio de Freitas				Avaliação - Governo de Lula				Avaliação - Governo de Jair Bolsonaro			
		Ótimo/Bom	Regular	Ruim/Péssimo	NS/NR	Ótimo/Bom	Regular	Ruim/Péssimo	NS/NR	Ótimo/Bom	Regular	Ruim/Péssimo	NS/NR	Ótimo/Bom	Regular	Ruim/Péssimo	NS/NR
<b>Guilherme Boulos apoiado por Lula</b>	<b>46</b>	22	52	69	27	20	52	78	33	84	46	8	13	8	23	74	30
<b>Ricardo Nunes apoiado por Jair Bolsonaro e Tarcísio de Freitas</b>	<b>38</b>	71	33	8	14	69	29	6	28	10	35	71	41	83	57	9	24
<b>Branco/Nulo/Nenhum</b>	<b>11</b>	4	10	19	40	7	13	13	29	4	12	18	35	5	13	13	28
<b>NS/NR</b>	<b>5</b>	3	5	4	19	4	7	3	10	2	8	4	12	4	7	4	18

E ainda pensando em apoios, em quem o(a) sr(a) votaria no segundo turno se tivesse que escolher entre: (DISCO APOIO 2)



# Cenário Segundo turno com apoios - Lula x Bolsonaro e Tarcísio (%)

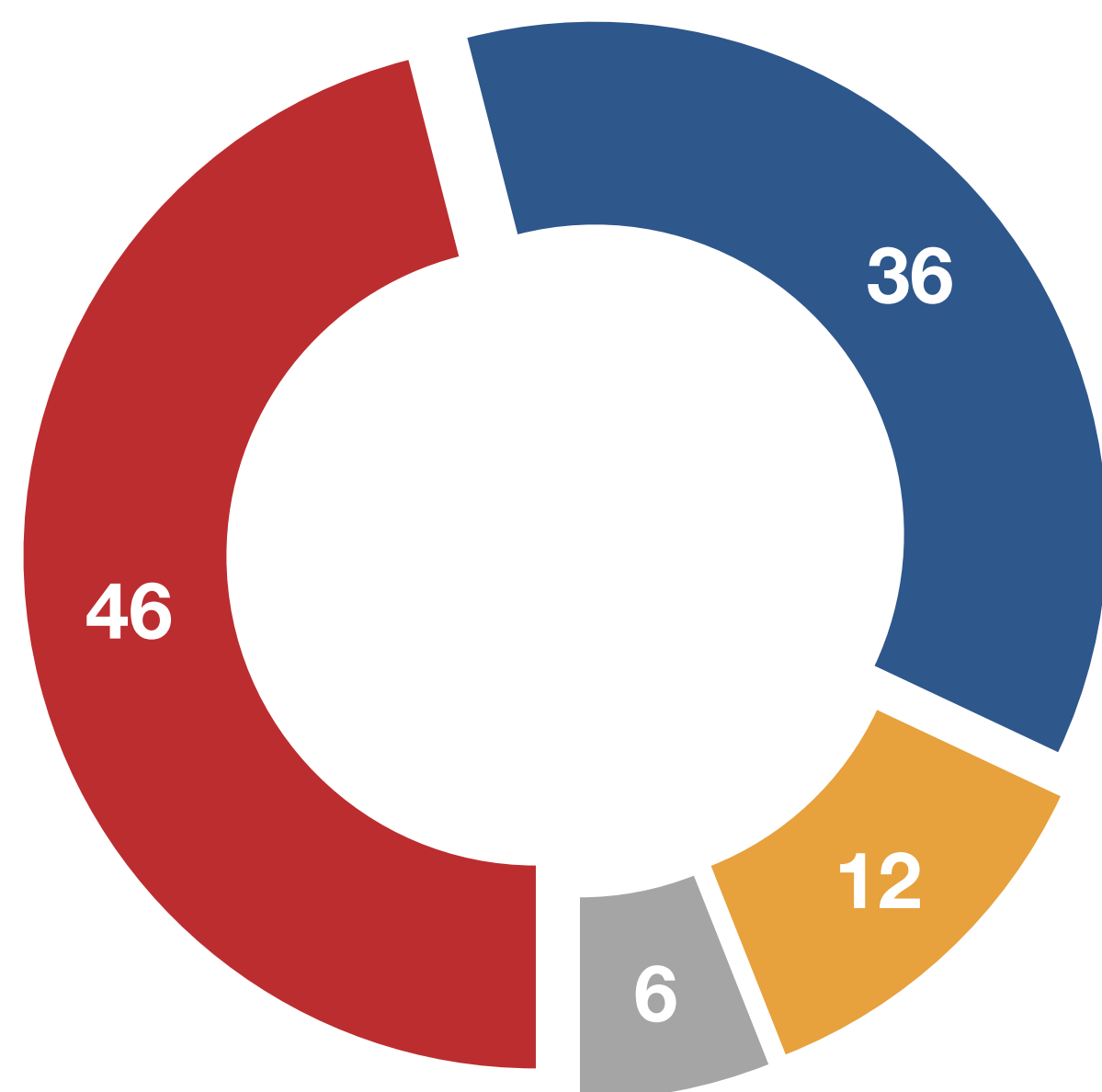
	Total	Voto na Última Eleição Municipal					Voto na Última Eleição Federal				
		Bruno Covas	Guilherme Boulos	Não foi votar	Não lembra	Branco/Nulo/Nenhum	Lula	Bolsonaro	Não foi votar	Não lembra	Branco/Nulo/Nenhum
Guilherme Boulos apoiado por Lula	46	23	93	48	46	21	82	5	35	24	12
Ricardo Nunes apoiado por Jair Bolsonaro e Tarcísio de Freitas	38	66	2	30	35	28	9	84	32	49	36
Branco/Nulo/Nenhum	11	9	2	15	11	40	6	8	25	11	41
NS/NR	5	2	3	7	8	11	3	3	9	15	11

E ainda pensando em apoios, em quem o(a) sr(a) votaria no segundo turno se tivesse que escolher entre: (DISCO APOIO 2)



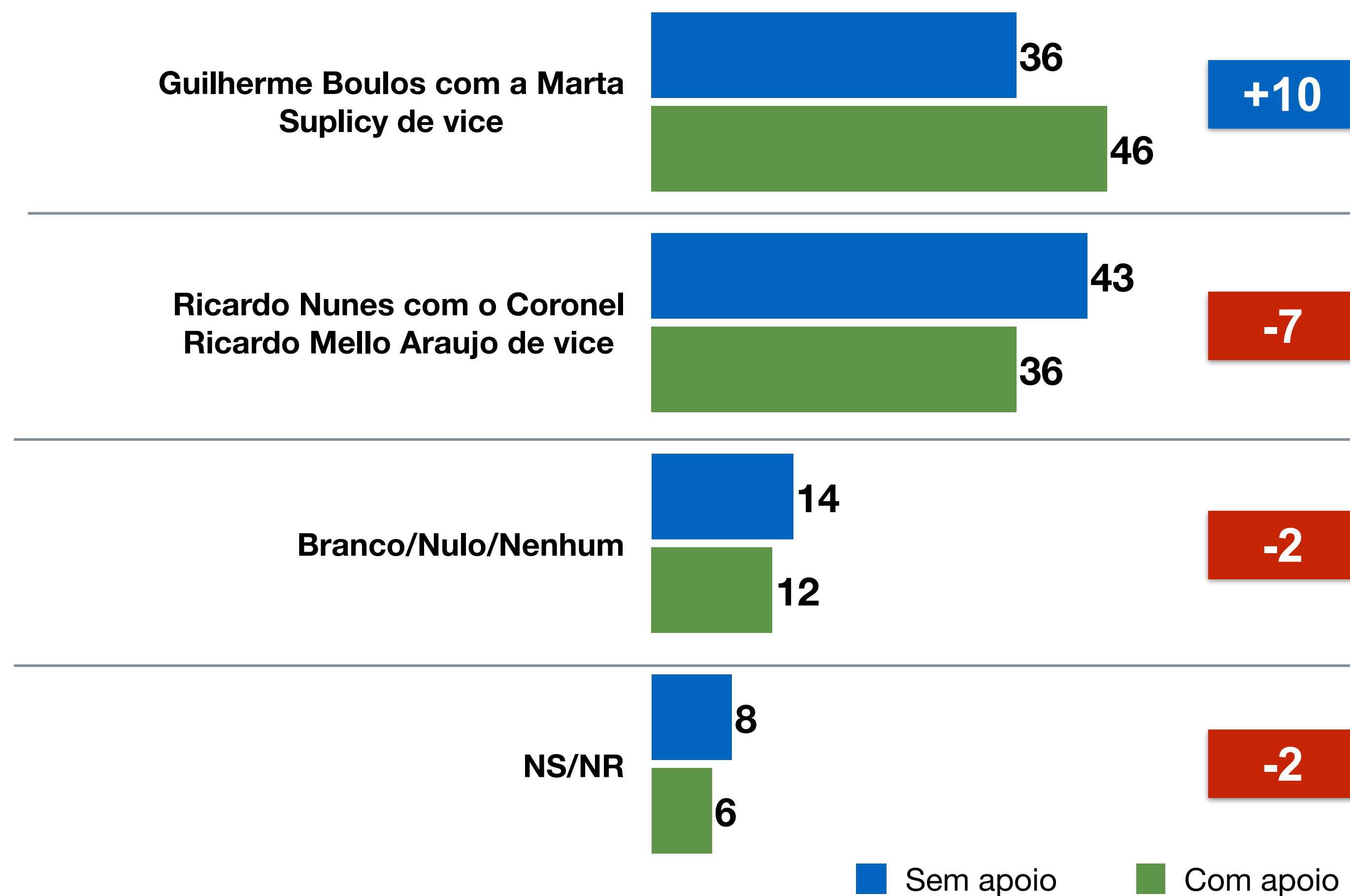
# Cenário Segundo turno com apoios- Vices (%)

Cenário com apoios



- Guilherme Boulos com a Marta Suplicy de vice
- Ricardo Nunes com o Coronel Ricardo Mello Araujo de vice
- Branco/Nulo/Nenhum
- NS/NR

Cenário com e sem apoio



E ainda pensando em apoios, em quem o(a) sr(a) votaria no segundo turno se tivesse que escolher entre: (DISCO APOIO 3)



# Cenário Segundo turno com apoios- Vices (%)

	Total	Sexo		Idade					Escolaridade			Renda Familiar			
		M	F	16 a 24 anos	25 a 34 anos	De 35 a 44 anos	45 a 59 anos	60 anos ou mais	Fundamental	Ensino Médio	Superior	Até 2 SM	De 2 a 5 SM	Mais de 5 SM	NS/NR
<b>Guilherme Boulos com a Marta Suplicy de vice</b>	<b>46</b>	42	49	58	50	45	43	38	50	45	44	50	47	41	30
<b>Ricardo Nunes com o Coronel Ricardo Mello Araujo de vice</b>	<b>36</b>	41	31	24	31	41	38	42	33	36	37	30	34	43	33
<b>Branco/Nulo/Nenhum</b>	<b>12</b>	12	13	13	12	10	15	12	10	14	12	14	12	10	28
<b>NS/NR</b>	<b>6</b>	5	7	6	8	4	5	8	7	6	6	6	7	6	9

E ainda pensando em apoios, em quem o(a) sr(a) votaria no segundo turno se tivesse que escolher entre: (DISCO APOIO 3)





# Cenário Segundo turno com apoios- Vices (%)

	Total	Região									Religião		
		Centro	Leste 1	Leste 2	Leste 3	Nordeste	Noroeste	Oeste	Sul 1	Sul 2	Católica	Evangélica	Outras
<b>Guilherme Boulos com a Marta Suplicy de vice</b>	<b>46</b>	60	41	49	49	45	39	56	43	42	48	35	54
<b>Ricardo Nunes com o Coronel Ricardo Mello Araujo de vice</b>	<b>36</b>	26	41	31	35	31	40	30	38	41	33	47	28
<b>Branco/Nulo/Nenhum</b>	<b>12</b>	10	11	13	12	18	17	10	12	9	12	13	12
<b>NS/NR</b>	<b>6</b>	4	7	7	5	6	4	4	8	8	7	5	6

E ainda pensando em apoios, em quem o(a) sr(a) votaria no segundo turno se tivesse que escolher entre: (DISCO APOIO 3)



# Cenário Segundo turno com apoios- Vices (%)

	Total	Avaliação - Governo Ricardo Nunes				Avaliação - Governo de Tarcísio de Freitas				Avaliação - Governo de Lula				Avaliação - Governo de Jair Bolsonaro			
		Ótimo/Bom	Regular	Ruim/Péssimo	NS/NR	Ótimo/Bom	Regular	Ruim/Péssimo	NS/NR	Ótimo/Bom	Regular	Ruim/Péssimo	NS/NR	Ótimo/Bom	Regular	Ruim/Péssimo	NS/NR
<b>Guilherme Boulos com a Marta Suplicy de vice</b>	<b>46</b>	22	52	68	26	21	53	74	37	80	47	9	18	9	25	71	42
<b>Ricardo Nunes com o Coronel Ricardo Mello Araujo de vice</b>	<b>36</b>	70	28	8	16	67	24	7	19	11	32	66	34	76	50	10	12
<b>Branco/Nulo/Nenhum</b>	<b>12</b>	4	12	20	42	7	15	15	29	6	11	20	35	8	15	14	28
<b>NS/NR</b>	<b>6</b>	4	8	4	15	5	9	4	15	4	10	5	14	7	10	5	18

E ainda pensando em apoios, em quem o(a) sr(a) votaria no segundo turno se tivesse que escolher entre: (DISCO APOIO 3)



# Cenário Segundo turno com apoios- Vices (%)

	Total	Voto na Última Eleição Municipal					Voto na Última Eleição Federal				
		Bruno Covas	Guilherme Boulos	Não foi votar	Não lembra	Branco/ Nulo/ Nenhum	Lula	Bolsonaro	Não foi votar	Não lembra	Branco/ Nulo/ Nenhum
Guilherme Boulos com a Marta Suplicy de vice	46	23	90	47	47	21	79	8	36	27	12
Ricardo Nunes com o Coronel Ricardo Mello Araujo de vice	36	63	3	30	30	26	10	76	31	42	35
Branco/Nulo/Nenhum	12	10	4	14	13	42	7	11	23	10	42
NS/NR	6	4	3	9	11	12	5	5	11	21	11

E ainda pensando em apoios, em quem o(a) sr(a) votaria no segundo turno se tivesse que escolher entre: (DISCO APOIO 3)





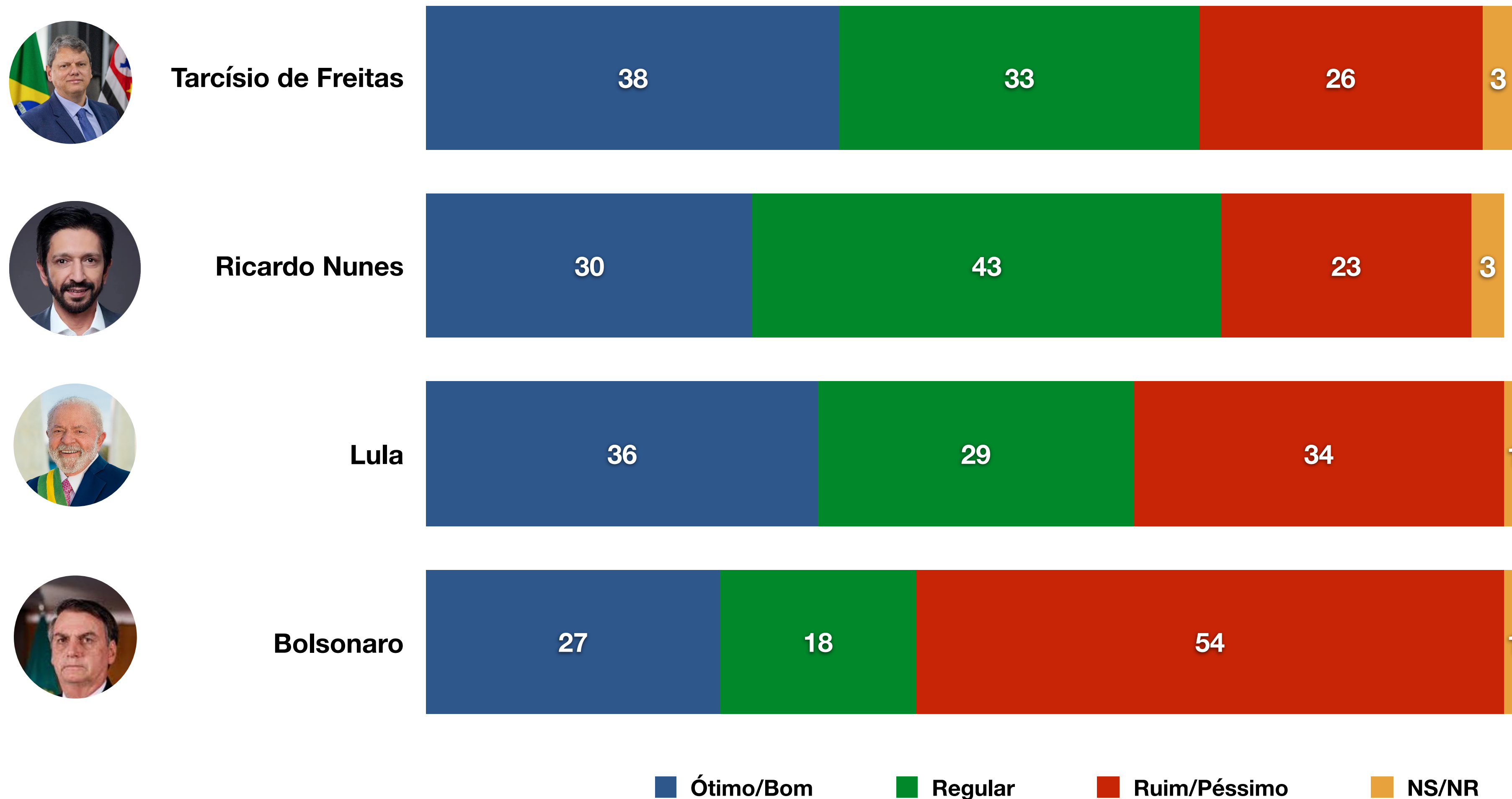
# FESPSP

FUNDAÇÃO ESCOLA DE SOCIOLOGIA E POLÍTICA DE SÃO PAULO

## Avaliação de Governos



# Avaliação de Governos (%)



Na sua opinião, como está sendo, o governo do Prefeito Ricardo Nunes até o momento? Diria que está sendo: (ler alternativas)  
E como está sendo o governo do Tarcísio de Freitas até o momento no Estado de SP? Diria que está sendo:  
E como está sendo o governo do Presidente Lula até o momento? Diria que está sendo:  
Como foi o governo de Jair Bolsonaro quando presidente? Diria que foi:

# Avaliação de Governos - Ricardo Nunes (%)

	Total	Sexo		Idade					Escolaridade			Renda Familiar			
		M	F	16 a 24 anos	25 a 34 anos	De 35 a 44 anos	45 a 59 anos	60 anos ou mais	Fundamental	Ensino Médio	Superior	Até 2 SM	De 2 a 5 SM	Mais de 5 SM	NS/NR
Otimo/Bom	30	31	30	17	22	34	36	39	34	31	28	33	29	31	23
Regular	43	44	43	51	47	40	41	41	42	46	41	43	46	41	34
Ruim/Pessimo	23	23	24	29	28	24	20	17	18	20	29	21	22	26	27
NS/NR	3	2	4	4	3	2	4	3	5	3	2	3	3	2	16

Na sua opinião, como está sendo, o governo do Prefeito Ricardo Nunes até o momento? Diria que está sendo: (ler alternativas)





# Avaliação de Governos - Ricardo Nunes (%)

	Total	Região									Religião		
		Centro	Leste 1	Leste 2	Leste 3	Nordeste	Noroeste	Oeste	Sul 1	Sul 2	Católica	Evangélica	Outras
Otimo/Bom	30	18	26	30	31	30	40	23	26	38	31	41	18
Regular	43	49	46	49	41	43	33	44	49	40	44	40	46
Ruim/Pessimo	23	31	21	19	22	26	24	31	23	20	22	14	34
NS/NR	3	2	7	2	6	1	3	2	3	2	3	4	3

Na sua opinião, como está sendo, o governo do Prefeito Ricardo Nunes até o momento? Diria que está sendo: (ler alternativas)



# Avaliação de Governos - Ricardo Nunes (%)

	Total	Avaliação - Governo Ricardo Nunes				Avaliação - Governo de Tarcísio de Freitas				Avaliação - Governo de Lula				Avaliação - Governo de Jair Bolsonaro			
		Ótimo/Bom	Regular	Ruim/Péssimo	NS/NR	Ótimo/Bom	Regular	Ruim/Péssimo	NS/NR	Ótimo/Bom	Regular	Ruim/Péssimo	NS/NR	Ótimo/Bom	Regular	Ruim/Péssimo	NS/NR
<b>Otimo/Bom</b>	<b>30</b>	100	0	0	0	57	21	6	14	23	27	41	35	56	34	17	24
<b>Regular</b>	<b>43</b>	0	100	0	0	35	65	29	38	45	49	38	15	37	52	44	23
<b>Ruim/Pessimo</b>	<b>23</b>	0	0	100	0	5	13	63	13	29	22	17	16	6	9	37	7
<b>NS/NR</b>	<b>3</b>	0	0	0	100	3	2	2	35	3	2	4	34	2	5	2	47

Na sua opinião, como está sendo, o governo do Prefeito Ricardo Nunes até o momento? Diria que está sendo: (ler alternativas)



# Avaliação de Governos - Ricardo Nunes (%)

	Total	Voto na Última Eleição Municipal					Voto na Última Eleição Federal				
		Bruno Covas	Guilherme Boulos	Não foi votar	Não lembra	Branco/Nulo/Nenhum	Lula	Bolsonaro	Não foi votar	Não lembra	Branco/Nulo/Nenhum
Otimo/Bom	30	50	10	21	26	19	18	52	28	25	27
Regular	43	38	44	54	49	45	46	39	43	64	37
Ruim/Pessimo	23	11	45	22	17	29	34	6	22	11	28
NS/NR	3	1	1	4	8	7	3	2	8	0	8

Na sua opinião, como está sendo, o governo do Prefeito Ricardo Nunes até o momento? Diria que está sendo: (ler alternativas)



# Avaliação de Governos - Tarcísio de Freitas (%)

	Total	Sexo		Idade					Escolaridade			Renda Familiar			
		M	F	16 a 24 anos	25 a 34 anos	De 35 a 44 anos	45 a 59 anos	60 anos ou mais	Fundamental	Ensino Médio	Superior	Até 2 SM	De 2 a 5 SM	Mais de 5 SM	NS/NR
Otimo/Bom	38	44	33	27	33	40	39	47	37	38	38	34	38	41	35
Regular	33	31	36	41	29	32	36	30	38	33	30	40	32	28	29
Ruim/Pessimo	26	23	28	27	34	26	23	22	22	26	29	23	27	28	26
NS/NR	3	3	4	6	4	3	2	1	2	4	3	3	3	3	10

E como está sendo o governo do Tarcísio de Freitas até o momento no Estado de SP? Diria que está sendo:



# Avaliação de Governos - Tarcísio de Freitas (%)

	Total	Região									Religião		
		Centro	Leste 1	Leste 2	Leste 3	Nordeste	Noroeste	Oeste	Sul 1	Sul 2	Católica	Evangélica	Outras
Otimo/Bom	38	35	51	33	34	40	32	32	44	39	35	49	30
Regular	33	26	23	37	40	33	39	37	26	33	37	32	28
Ruim/Pessimo	26	36	23	27	21	27	27	28	25	26	26	15	38
NS/NR	3	3	3	4	5	0	3	3	5	2	2	4	4

E como está sendo o governo do Tarcísio de Freitas até o momento no Estado de SP? Diria que está sendo:



# Avaliação de Governos - Tarcísio de Freitas (%)

	Total	Avaliação - Governo Ricardo Nunes				Avaliação - Governo de Tarcísio de Freitas				Avaliação - Governo de Lula				Avaliação - Governo de Jair Bolsonaro			
		Ótimo/Bom	Regular	Ruim/Péssimo	NS/NR	Ótimo/Bom	Regular	Ruim/Péssimo	NS/NR	Ótimo/Bom	Regular	Ruim/Péssimo	NS/NR	Ótimo/Bom	Regular	Ruim/Péssimo	NS/NR
<b>Otimo/Bom</b>	<b>38</b>	70	31	9	33	100	0	0	0	25	30	59	37	72	50	16	24
<b>Regular</b>	<b>33</b>	23	49	18	17	0	100	0	0	35	44	23	19	21	42	37	5
<b>Ruim/Pessimo</b>	<b>26</b>	5	17	72	17	0	0	100	0	39	23	15	11	4	7	44	7
<b>NS/NR</b>	<b>3</b>	1	3	2	33	0	0	0	100	2	3	3	33	3	2	3	65

E como está sendo o governo do Tarcísio de Freitas até o momento no Estado de SP? Diria que está sendo:





# Avaliação de Governos - Tarcísio de Freitas (%)

	Total	Voto na Última Eleição Municipal					Voto na Última Eleição Federal				
		Bruno Covas	Guilherme Boulos	Não foi votar	Não lembra	Branco/ Nulo/ Nenhum	Lula	Bolsonaro	Não foi votar	Não lembra	Branco/ Nulo/ Nenhum
Otimo/Bom	38	59	13	35	32	27	17	71	30	44	38
Regular	33	30	32	36	40	34	39	23	42	47	27
Ruim/Pessimo	26	10	53	26	21	33	41	4	23	7	29
NS/NR	3	1	2	3	7	7	3	2	5	3	6

E como está sendo o governo do Tarcísio de Freitas até o momento no Estado de SP? Diria que está sendo:



# Avaliação de Governos - Lula (%)

	Total	Sexo		Idade					Escolaridade			Renda Familiar			
		M	F	16 a 24 anos	25 a 34 anos	De 35 a 44 anos	45 a 59 anos	60 anos ou mais	Fundamental	Ensino Médio	Superior	Até 2 SM	De 2 a 5 SM	Mais de 5 SM	NS/NR
Otimo/Bom	36	33	38	29	35	33	42	37	49	35	29	41	39	27	35
Regular	29	28	30	41	34	30	23	24	23	31	31	30	29	29	27
Ruim/Pessimo	34	37	30	29	30	36	34	37	27	33	39	28	30	43	31
NS/NR	1	1	1	1	1	1	1	3	2	1	1	1	1	1	7

E como está sendo o governo do Presidente Lula até o momento? Diria que está sendo:



# Avaliação de Governos - Lula (%)

	Total	Região									Religião		
		Centro	Leste 1	Leste 2	Leste 3	Nordeste	Noroeste	Oeste	Sul 1	Sul 2	Católica	Evangélica	Outras
Otimo/Bom	36	44	31	37	43	38	29	38	35	33	43	28	32
Regular	29	24	30	29	27	27	28	36	26	31	26	31	34
Ruim/Pessimo	34	29	37	33	29	35	41	22	37	35	31	39	33
NS/NR	1	2	1	1	0	0	3	3	2	1	1	2	2

E como está sendo o governo do Presidente Lula até o momento? Diria que está sendo:



# Avaliação de Governos - Lula (%)

	Total	Avaliação - Governo Ricardo Nunes				Avaliação - Governo de Tarcísio de Freitas				Avaliação - Governo de Lula				Avaliação - Governo de Jair Bolsonaro			
		Ótimo/Bom	Regular	Ruim/Péssimo	NS/NR	Ótimo/Bom	Regular	Ruim/Péssimo	NS/NR	Ótimo/Bom	Regular	Ruim/Péssimo	NS/NR	Ótimo/Bom	Regular	Ruim/Péssimo	NS/NR
<b>Otimo/Bom</b>	<b>36</b>	28	37	45	30	23	37	54	22	100	0	0	0	9	16	56	12
<b>Regular</b>	<b>29</b>	26	33	28	17	23	39	26	32	0	100	0	0	27	37	28	23
<b>Ruim/Pessimo</b>	<b>34</b>	45	29	25	39	52	24	19	31	0	0	100	0	62	46	15	0
<b>NS/NR</b>	<b>1</b>	2	1	1	15	1	1	1	15	0	0	0	100	2	1	0	65

E como está sendo o governo do Presidente Lula até o momento? Diria que está sendo:



# Avaliação de Governos - Lula (%)

	Total	Voto na Última Eleição Municipal					Voto na Última Eleição Federal				
		Bruno Covas	Guilherme Boulos	Não foi votar	Não lembra	Branco/ Nulo/ Nenhum	Lula	Bolsonaro	Não foi votar	Não lembra	Branco/ Nulo/ Nenhum
Otimo/Bom	36	20	67	36	39	18	63	5	27	13	12
Regular	29	33	26	36	24	27	30	25	38	42	32
Ruim/Pessimo	34	47	7	27	35	49	7	68	33	40	52
NS/NR	1	1	0	1	2	6	1	1	2	6	4

E como está sendo o governo do Presidente Lula até o momento? Diria que está sendo:



# Avaliação de Governos - Jair Bolsonaro (%)

	Total	Sexo		Idade					Escolaridade			Renda Familiar			
		M	F	16 a 24 anos	25 a 34 anos	De 35 a 44 anos	45 a 59 anos	60 anos ou mais	Fundamental	Ensino Médio	Superior	Até 2 SM	De 2 a 5 SM	Mais de 5 SM	NS/NR
Otimo/Bom	27	30	25	16	25	26	32	34	26	28	27	24	27	30	25
Regular	18	18	19	24	16	21	15	18	17	21	16	20	19	16	12
Ruim/Pessimo	54	51	56	59	58	53	53	48	56	50	56	55	53	53	58
NS/NR	1	1	1	1	1	0	1	0	1	1	1	1	0	1	5

E como foi o governo de Jair Bolsonaro quando presidente? Diria que foi:





# Avaliação de Governos - Jair Bolsonaro (%)

	Total	Região									Religião		
		Centro	Leste 1	Leste 2	Leste 3	Nordeste	Noroeste	Oeste	Sul 1	Sul 2	Católica	Evangélica	Outras
Otimo/Bom	27	19	32	25	28	29	31	26	27	26	25	39	19
Regular	18	18	20	19	10	17	17	15	24	22	17	23	17
Ruim/Pessimo	54	62	48	56	61	54	50	59	47	52	58	37	64
NS/NR	1	1	0	0	1	0	2	0	2	0	0	1	1

E como foi o governo de Jair Bolsonaro quando presidente? Diria que foi:



# Avaliação de Governos - Jair Bolsonaro (%)

	Total	Avaliação - Governo Ricardo Nunes				Avaliação - Governo de Tarcísio de Freitas				Avaliação - Governo de Lula				Avaliação - Governo de Jair Bolsonaro			
		Ótimo/Bom	Regular	Ruim/Péssimo	NS/NR	Ótimo/Bom	Regular	Ruim/Péssimo	NS/NR	Ótimo/Bom	Regular	Ruim/Péssimo	NS/NR	Ótimo/Bom	Regular	Ruim/Péssimo	NS/NR
<b>Otimo/Bom</b>	<b>27</b>	50	23	7	19	52	17	4	25	7	25	51	34	100	0	0	0
<b>Regular</b>	<b>18</b>	21	22	7	30	24	23	5	14	8	23	25	17	0	100	0	0
<b>Ruim/Pessimo</b>	<b>54</b>	29	55	86	41	23	60	91	46	84	52	24	15	0	0	100	0
<b>NS/NR</b>	<b>1</b>	1	0	0	10	0	0	0	15	0	1	0	34	0	0	0	100

E como foi o governo de Jair Bolsonaro quando presidente? Diria que foi:



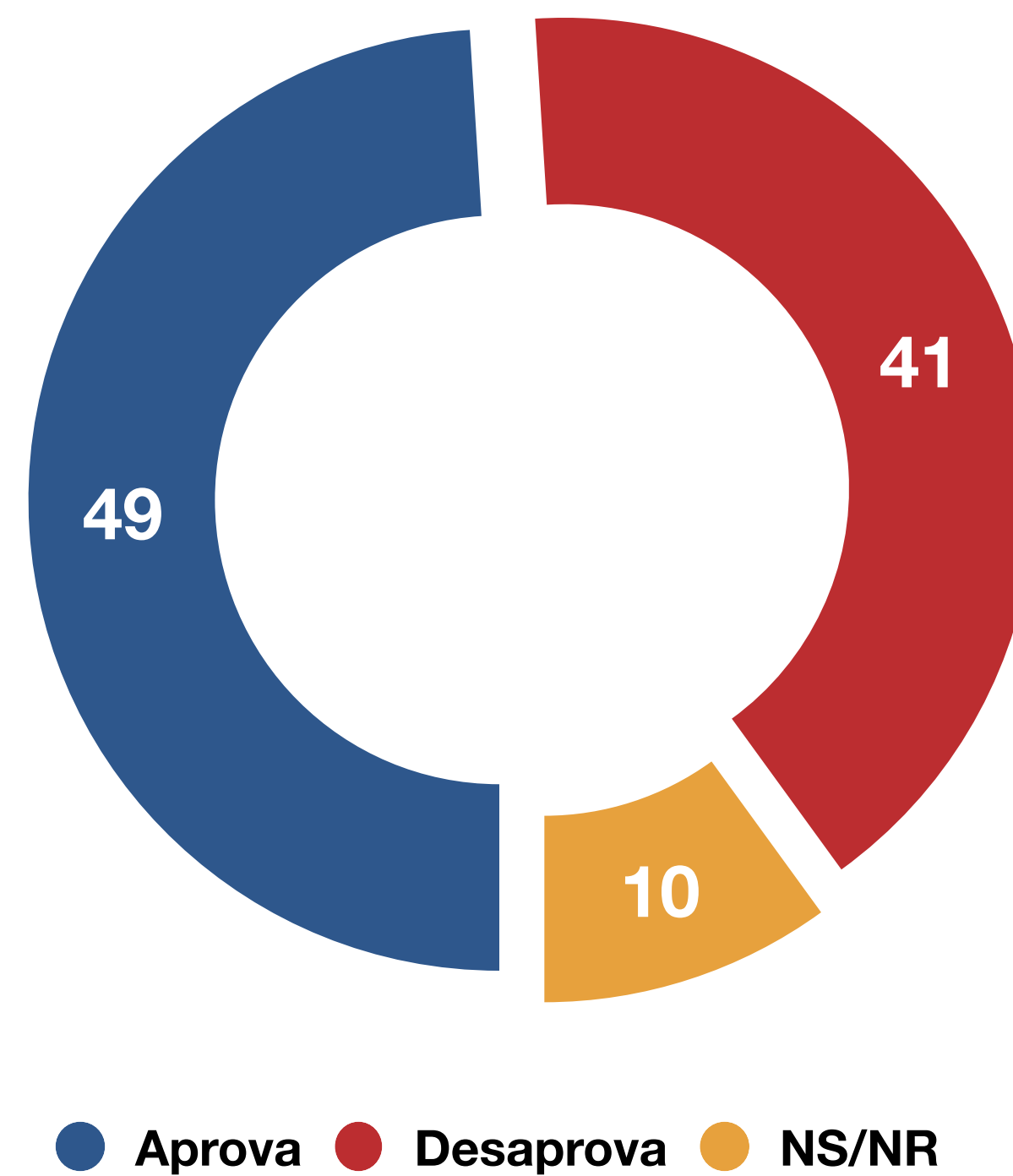
# Avaliação de Governos - Jair Bolsonaro (%)

	Total	Voto na Última Eleição Municipal					Voto na Última Eleição Federal				
		Bruno Covas	Guilherme Boulos	Não foi votar	Não lembra	Branco/ Nulo/ Nenhum	Lula	Bolsonaro	Não foi votar	Não lembra	Branco/ Nulo/ Nenhum
Otimo/Bom	27	46	5	22	25	16	4	69	19	40	7
Regular	18	22	7	23	22	21	10	25	31	37	30
Ruim/Pessimo	54	32	88	55	52	58	85	6	51	24	61
NS/NR	1	0	0	0	1	4	1	0	0	0	3

E como foi o governo de Jair Bolsonaro quando presidente? Diria que foi:



# Aprovação Ricardo Nunes (%)



E o(a) sr(a) aprova ou desaprova o governo do prefeito Ricardo Nunes?



# Aprovação Ricardo Nunes (%)

	Total	Sexo		Idade					Escolaridade			Renda Familiar			
		M	F	16 a 24 anos	25 a 34 anos	De 35 a 44 anos	45 a 59 anos	60 anos ou mais	Fundamental	Ensino Médio	Superior	Até 2 SM	De 2 a 5 SM	Mais de 5 SM	NS/NR
<b>Aprova</b>	<b>49</b>	52	47	36	45	50	56	55	52	49	48	51	49	50	39
<b>Desaprova</b>	<b>41</b>	42	40	46	45	43	36	36	37	40	44	36	44	42	37
<b>NS/NR</b>	<b>10</b>	6	13	17	10	7	9	9	11	11	9	14	8	8	24

E o(a) sr(a) aprova ou desaprova o governo do prefeito Ricardo Nunes?



# Aprovação Ricardo Nunes (%)

	Total	Região									Religião		
		Centro	Leste 1	Leste 2	Leste 3	Nordeste	Noroeste	Oeste	Sul 1	Sul 2	Católica	Evangélica	Outras
<b>Aprova</b>	<b>49</b>	36	51	45	46	43	55	41	48	61	50	59	38
<b>Desaprova</b>	<b>41</b>	52	37	45	40	45	43	49	39	31	43	28	51
<b>NS/NR</b>	<b>10</b>	12	12	10	15	12	3	10	12	8	8	13	11

E o(a) sr(a) aprova ou desaprova o governo do prefeito Ricardo Nunes?





# Aprovação Ricardo Nunes (%)

	Total	Avaliação - Governo Ricardo Nunes				Avaliação - Governo de Tarcísio de Freitas				Avaliação - Governo de Lula				Avaliação - Governo de Jair Bolsonaro			
		Ótimo/Bom	Regular	Ruim/Péssimo	NS/NR	Ótimo/Bom	Regular	Ruim/Péssimo	NS/NR	Ótimo/Bom	Regular	Ruim/Péssimo	NS/NR	Ótimo/Bom	Regular	Ruim/Péssimo	NS/NR
<b>Aprova</b>	<b>49</b>	94	45	3	26	78	48	12	19	37	51	62	37	77	67	30	24
<b>Desaprova</b>	<b>41</b>	4	40	94	13	16	38	83	17	55	39	28	19	16	21	60	20
<b>NS/NR</b>	<b>10</b>	2	16	3	61	6	14	5	64	9	11	10	44	8	12	10	56

E o(a) sr(a) aprova ou desaprova o governo do prefeito Ricardo Nunes?



# Aprovação Ricardo Nunes (%)

	Total	Voto na Última Eleição Municipal					Voto na Última Eleição Federal				
		Bruno Covas	Guilherme Boulos	Não foi votar	Não lembra	Branco/ Nulo/ Nenhum	Lula	Bolsonaro	Não foi votar	Não lembra	Branco/ Nulo/ Nenhum
<b>Aprova</b>	<b>49</b>	74	20	43	45	36	33	77	48	51	43
<b>Desaprova</b>	<b>41</b>	21	76	40	33	48	59	16	31	25	41
<b>NS/NR</b>	<b>10</b>	5	4	17	23	17	9	7	21	24	16

E o(a) sr(a) aprova ou desaprova o governo do prefeito Ricardo Nunes?





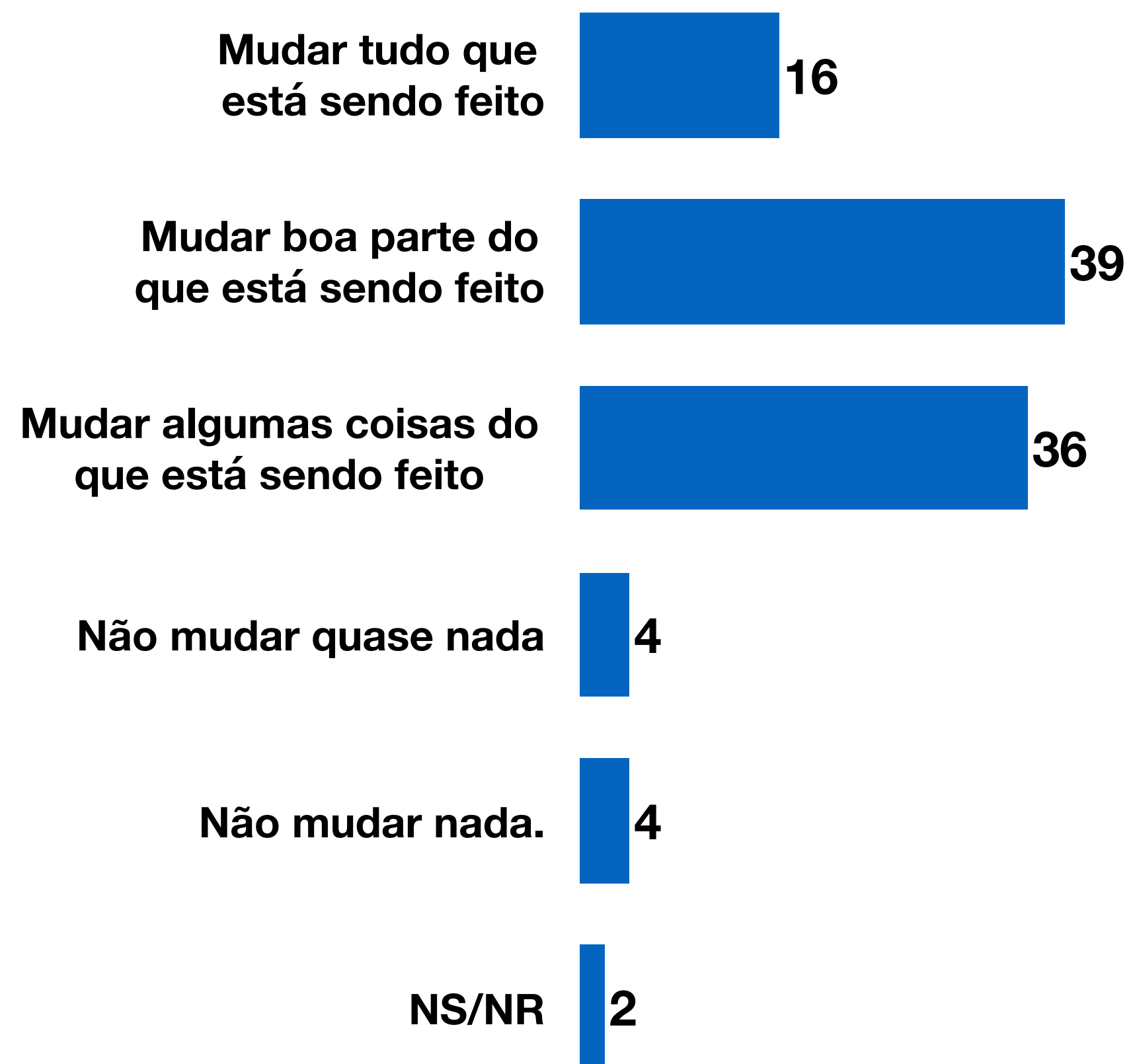
# FESPSP

FUNDAÇÃO ESCOLA DE SOCIOLOGIA E POLÍTICA DE SÃO PAULO

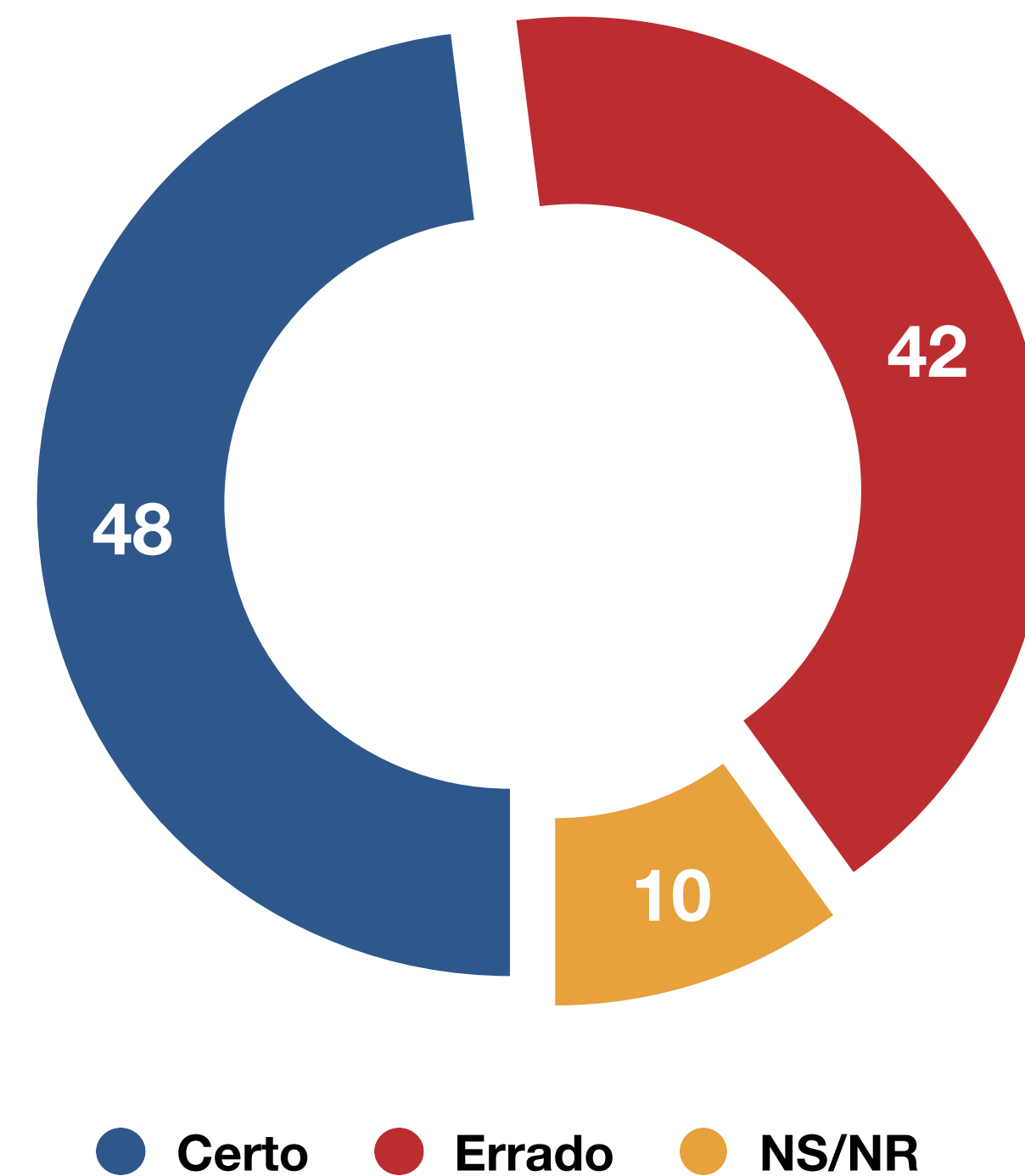
## Rumos da Cidade



# Rumos da Cidade (%)



E o próximo prefeito deveria:



E levando em consideração como ela vem sendo administrada, o(a) sr(a) acredita que a cidade de São Paulo hoje:



# Desejo por mudança (%)

	Total	Sexo		Idade					Escolaridade			Renda Familiar			
		M	F	16 a 24 anos	25 a 34 anos	De 35 a 44 anos	45 a 59 anos	60 anos ou mais	Fundamental	Ensino Médio	Superior	Até 2 SM	De 2 a 5 SM	Mais de 5 SM	NS/NR
Mudar tudo o que está sendo feito	16	17	15	11	20	17	15	17	18	19	12	19	16	14	10
Mudar boa parte do que está sendo feito	39	36	41	51	42	41	34	30	32	35	46	38	36	43	26
Mudar algumas coisas do que está sendo feito	36	37	35	34	31	34	38	42	37	37	35	33	36	39	44
Não mudar quase nada	4	5	3	1	2	5	7	4	4	4	3	4	6	2	4
Não mudar nada	4	4	4	2	4	2	5	5	8	3	2	6	4	2	6
NS/NR	2	1	2	1	1	1	1	3	2	2	1	1	2	1	10

E o próximo prefeito deveria:



# Desejo por mudança (%)

	Total	Região									Religião		
		Centro	Leste 1	Leste 2	Leste 3	Nordeste	Noroeste	Oeste	Sul 1	Sul 2	Católica	Evangélica	Outras
Mudar tudo o que está sendo feito	16	15	12	16	24	18	17	15	16	14	16	15	17
Mudar boa parte do que está sendo feito	39	41	36	43	43	40	32	40	32	40	36	32	49
Mudar algumas coisas do que está sendo feito	36	31	37	34	25	34	44	39	38	38	38	41	28
Não mudar quase nada	4	3	4	3	6	5	2	3	7	4	5	5	1
Não mudar nada	4	4	8	4	1	3	3	3	4	5	3	6	4
NS/NR	2	6	4	0	0	1	4	0	3	0	2	1	1

E o próximo prefeito deveria:



# Desejo por mudança (%)

	Total	Avaliação - Governo Ricardo Nunes				Avaliação - Governo de Tarcísio de Freitas				Avaliação - Governo de Lula				Avaliação - Governo de Jair Bolsonaro			
		Ótimo/Bom	Regular	Ruim/Péssimo	NS/NR	Ótimo/Bom	Regular	Ruim/Péssimo	NS/NR	Ótimo/Bom	Regular	Ruim/Péssimo	NS/NR	Ótimo/Bom	Regular	Ruim/Péssimo	NS/NR
Mudar tudo o que está sendo feito	16	7	15	30	19	9	18	24	18	20	11	17	7	13	12	19	18
Mudar boa parte do que está sendo feito	39	24	42	52	36	28	43	49	32	41	40	34	35	30	29	47	0
Mudar algumas coisas do que está sendo feito	36	52	39	13	21	50	34	20	29	30	40	40	12	44	46	29	30
Não mudar quase nada	4	9	2	1	3	7	3	1	0	3	3	5	5	6	6	2	0
Não mudar nada	4	8	3	2	2	6	3	3	0	5	4	3	2	6	4	3	12
NS/NR	2	1	1	2	19	1	1	2	21	1	2	1	39	1	3	1	40

E o próximo prefeito deveria:





# Desejo por mudança (%)

	Total	Voto na Última Eleição Municipal					Voto na Última Eleição Federal				
		Bruno Covas	Guilherme Boulos	Não foi votar	Não lembra	Branco/ Nulo/ Nenhum	Lula	Bolsonaro	Não foi votar	Não lembra	Branco/ Nulo/ Nenhum
Mudar tudo o que está sendo feito	16	9	21	23	15	28	18	11	20	23	21
Mudar boa parte do que está sendo feito	39	30	51	37	42	37	46	29	34	32	34
Mudar algumas coisas do que está sendo feito	36	48	23	35	33	29	30	48	35	27	34
Não mudar quase nada	4	6	3	2	2	2	2	7	2	6	3
Não mudar nada	4	5	3	3	5	1	3	5	6	8	1
NS/NR	2	2	0	1	3	4	1	1	3	4	6

E o próximo prefeito deveria:



# Rumos da Cidade (%)

	Total	Sexo		Idade					Escolaridade			Renda Familiar			
		M	F	16 a 24 anos	25 a 34 anos	De 35 a 44 anos	45 a 59 anos	60 anos ou mais	Fundamental	Ensino Médio	Superior	Até 2 SM	De 2 a 5 SM	Mais de 5 SM	NS/NR
<b>Está no caminho certo</b>	<b>48</b>	53	44	41	48	46	53	51	49	50	46	47	53	47	33
<b>Está no caminho errado</b>	<b>42</b>	40	44	50	44	46	39	35	37	41	46	42	41	45	36
<b>NS/NR</b>	<b>10</b>	7	12	9	8	8	8	14	13	9	8	12	7	8	31

E levando em consideração como vem sendo administrada, acredita que a cidade de São Paulo hoje:



# Rumos da Cidade (%)

	Total	Região									Religião		
		Centro	Leste 1	Leste 2	Leste 3	Nordeste	Noroeste	Oeste	Sul 1	Sul 2	Católica	Evangélica	Outras
<b>Está no caminho certo</b>	<b>48</b>	41	42	49	45	46	47	48	54	54	49	55	41
<b>Está no caminho errado</b>	<b>42</b>	49	43	40	46	45	45	42	37	40	41	35	51
<b>NS/NR</b>	<b>10</b>	10	15	12	9	9	8	10	10	6	10	10	8

E levando em consideração como vem sendo administrada, acredita que a cidade de São Paulo hoje:



# Rumos da Cidade (%)

	Total	Avaliação - Governo Ricardo Nunes				Avaliação - Governo de Tarcísio de Freitas				Avaliação - Governo de Lula				Avaliação - Governo de Jair Bolsonaro			
		Ótimo/Bom	Regular	Ruim/Péssimo	NS/NR	Ótimo/Bom	Regular	Ruim/Péssimo	NS/NR	Ótimo/Bom	Regular	Ruim/Péssimo	NS/NR	Ótimo/Bom	Regular	Ruim/Péssimo	NS/NR
<b>Está no caminho certo</b>	<b>48</b>	84	43	16	21	74	45	19	26	42	49	55	35	72	56	34	12
<b>Está no caminho errado</b>	<b>42</b>	12	45	79	36	19	45	74	28	49	40	38	19	20	33	57	15
<b>NS/NR</b>	<b>10</b>	5	12	6	43	7	10	8	46	9	10	8	46	7	11	9	74

E levando em consideração como vem sendo administrada, acredita que a cidade de São Paulo hoje:



# Rumos da Cidade (%)

	Total	Voto na Última Eleição Municipal					Voto na Última Eleição Federal				
		Bruno Covas	Guilherme Boulos	Não foi votar	Não lembra	Branco/ Nulo/ Nenhum	Lula	Bolsonaro	Não foi votar	Não lembra	Branco/ Nulo/ Nenhum
Está no caminho certo	48	70	30	38	41	31	37	71	44	41	36
Está no caminho errado	42	25	63	49	44	53	54	22	44	44	49
NS/NR	10	6	8	13	15	16	9	7	13	15	16

E levando em consideração como vem sendo administrada, acredita que a cidade de São Paulo hoje:





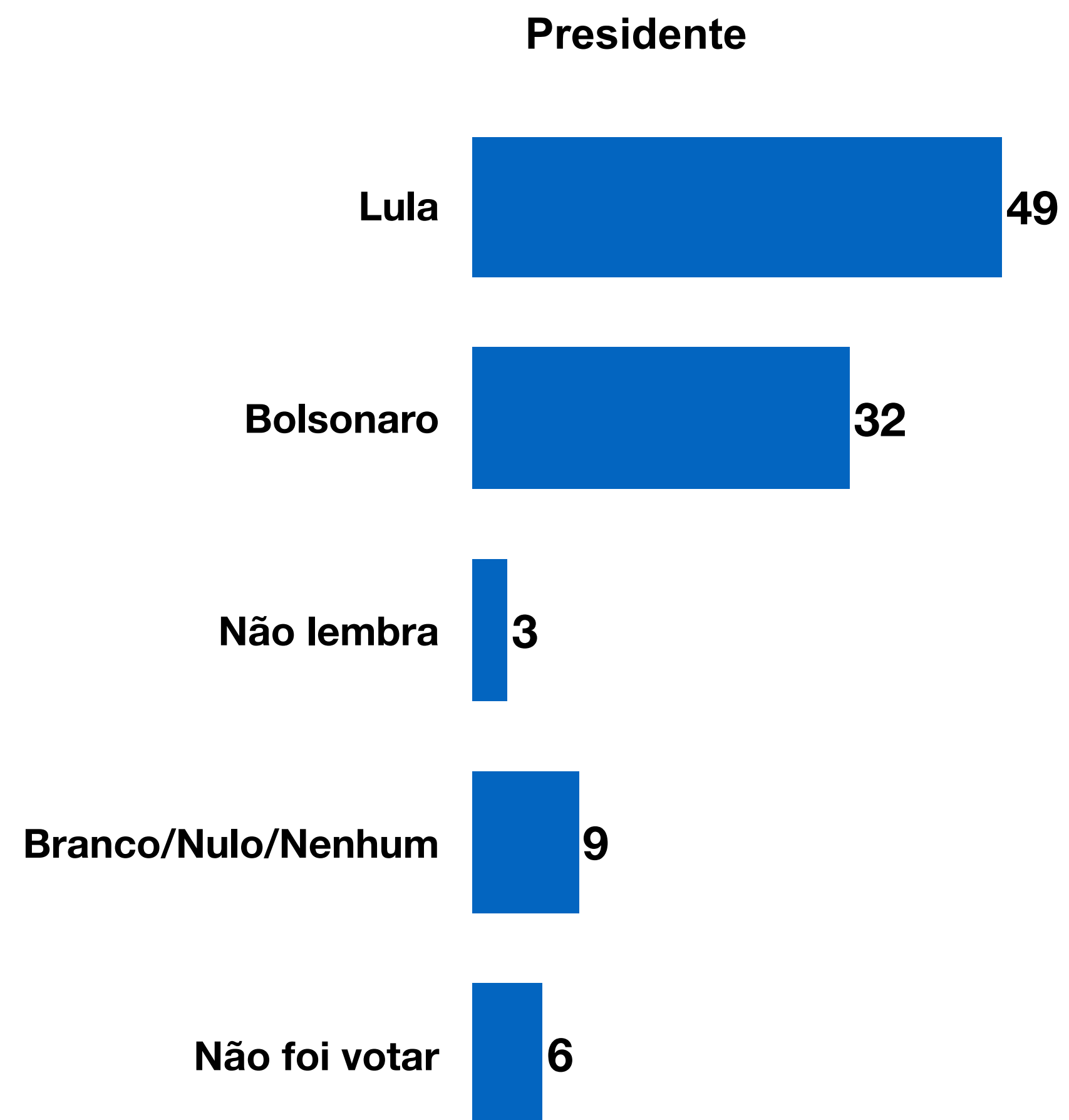
# FESPSP

FUNDAÇÃO ESCOLA DE SOCIOLOGIA E POLÍTICA DE SÃO PAULO

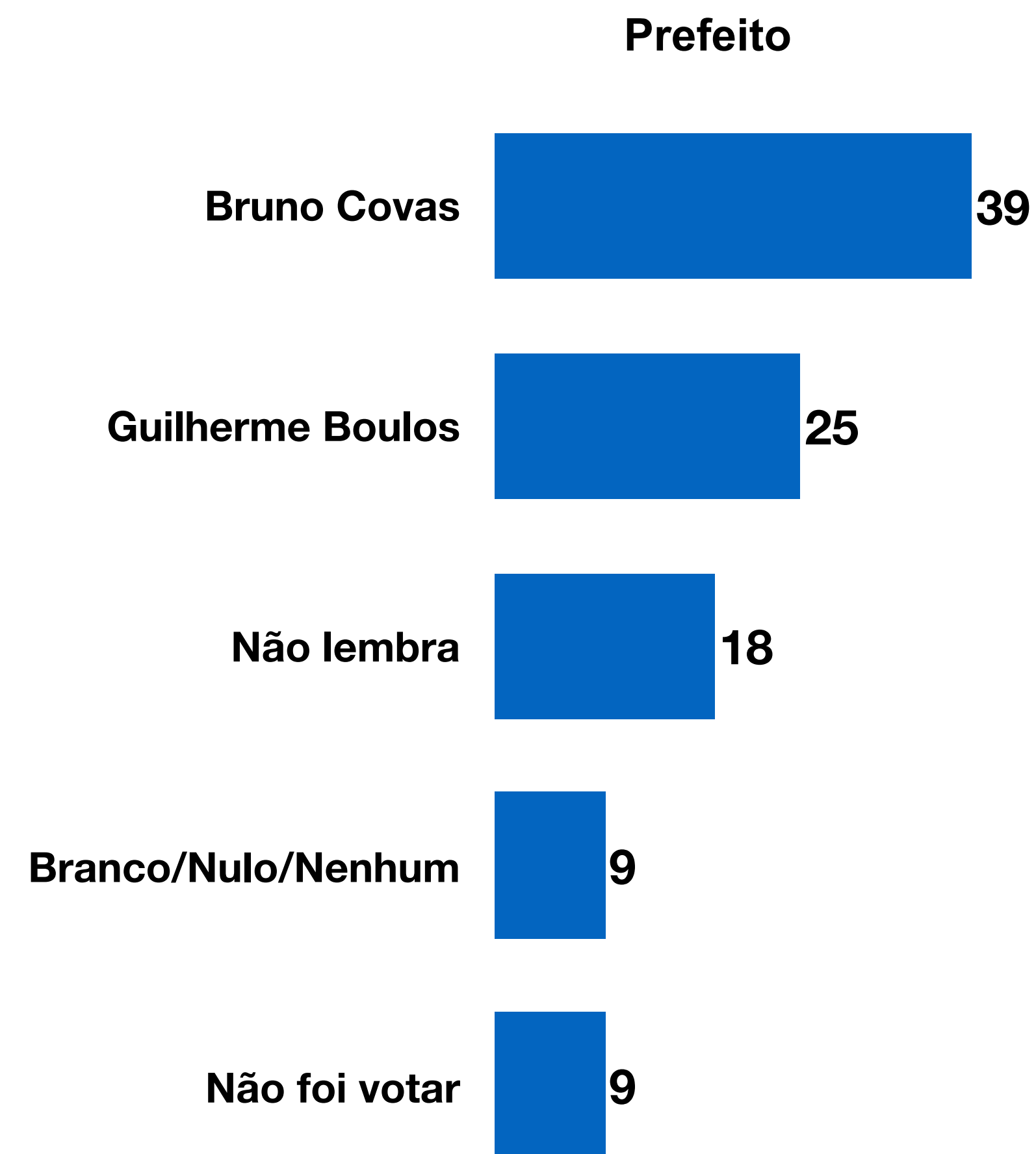
## Declaração de Votos nas eleições passadas



# Voto Eleição Passada (%)



E o(a) sr(a) votou em quem na última eleição para presidente no segundo turno? (ESPONTANEA)



.E em quem (a) sr(a) votou na última eleição para prefeito de São Paulo no segundo turno? (ESTIMULADA)





# Votos na última eleição federal (%)

	Total	Sexo		Idade					Escolaridade			Renda Familiar			
		M	F	16 a 24 anos	25 a 34 anos	De 35 a 44 anos	45 a 59 anos	60 anos ou mais	Fundamental	Ensino Médio	Superior	Até 2 SM	De 2 a 5 SM	Mais de 5 SM	NS/NR
<b>Lula</b>	<b>49</b>	44	54	52	58	46	48	44	55	48	48	54	50	46	35
<b>Bolsonaro</b>	<b>32</b>	37	28	17	28	37	37	37	29	30	36	23	34	40	24
<b>Não foi votar</b>	<b>6</b>	8	5	18	5	3	6	3	5	9	5	7	6	5	16
<b>Não lembra</b>	<b>3</b>	2	4	2	1	3	3	6	4	3	3	5	3	1	7
<b>Branco/Nulo/Nenhum</b>	<b>9</b>	9	10	11	8	11	7	10	8	11	9	11	8	8	19

E o(a) sr(a) votou em quem na última eleição para presidente no segundo turno? (ESPONTÂNEA)



# Votos na última eleição federal (%)

	Total	Região									Religião		
		Centro	Leste 1	Leste 2	Leste 3	Nordeste	Noroeste	Oeste	Sul 1	Sul 2	Católica	Evangélica	Outras
<b>Lula</b>	<b>49</b>	55	47	51	58	48	47	56	41	48	54	37	56
<b>Bolsonaro</b>	<b>32</b>	24	37	31	28	34	40	25	34	32	29	45	23
<b>Não foi votar</b>	<b>6</b>	5	4	6	4	9	4	7	8	8	5	6	10
<b>Não lembra</b>	<b>3</b>	0	4	5	2	2	1	5	5	2	2	4	3
<b>Branco/Nulo/Nenhum</b>	<b>9</b>	16	9	8	7	8	9	8	12	11	10	9	9

E o(a) sr(a) votou em quem na última eleição para presidente no segundo turno? (ESPONTÂNEA)



# Votos na última eleição federal (%)

	Total	Avaliação - Governo Ricardo Nunes				Avaliação - Governo de Tarcísio de Freitas				Avaliação - Governo de Lula				Avaliação - Governo de Jair Bolsonaro			
		Ótimo/Bom	Regular	Ruim/Péssimo	NS/NR	Ótimo/Bom	Regular	Ruim/Péssimo	NS/NR	Ótimo/Bom	Regular	Ruim/Péssimo	NS/NR	Ótimo/Bom	Regular	Ruim/Péssimo	NS/NR
<b>Lula</b>	<b>49</b>	28	53	73	39	22	58	78	46	87	50	10	24	8	26	79	48
<b>Bolsonaro</b>	<b>32</b>	55	29	8	23	60	22	5	22	5	28	65	27	81	43	4	12
<b>Não foi votar</b>	<b>6</b>	6	6	6	15	5	8	6	11	5	8	6	8	4	10	6	0
<b>Não lembra</b>	<b>3</b>	3	5	2	0	4	4	1	3	1	4	4	13	4	6	1	0
<b>Branco/Nulo/Nenhum</b>	<b>9</b>	8	8	11	24	9	8	11	19	3	10	15	30	2	15	11	41

E o(a) sr(a) votou em quem na última eleição para presidente no segundo turno? (ESPONTÂNEA)



# Votos na última eleição federal (%)

	Total	Voto na Última Eleição Municipal					Voto na Última Eleição Federal				
		Bruno Covas	Guilherme Boulos	Não foi votar	Não lembra	Branco/Nulo/Nenhum	Lula	Bolsonaro	Não foi votar	Não lembra	Branco/Nulo/Nenhum
<b>Lula</b>	<b>49</b>	30	93	35	51	27	100	0	0	0	0
<b>Bolsonaro</b>	<b>32</b>	58	4	17	29	17	0	100	0	0	0
<b>Não foi votar</b>	<b>6</b>	3	1	48	4	1	0	0	100	0	0
<b>Não lembra</b>	<b>3</b>	2	1	0	10	2	0	0	0	100	0
<b>Branco/Nulo/Nenhum</b>	<b>9</b>	7	1	1	7	54	0	0	0	0	100

E o(a) sr(a) votou em quem na última eleição para presidente no segundo turno? (ESPONTÂNEA)



# Votos na última eleição municipal (%)

	Total	Sexo		Idade					Escolaridade			Renda Familiar			
		M	F	16 a 24 anos	25 a 34 anos	De 35 a 44 anos	45 a 59 anos	60 anos ou mais	Fundamental	Ensino Médio	Superior	Até 2 SM	De 2 a 5 SM	Mais de 5 SM	NS/NR
<b>Bruno Covas</b>	<b>39</b>	43	37	20	33	42	48	47	31	36	48	28	38	51	40
<b>Guilherme Boulos</b>	<b>25</b>	22	26	33	27	27	22	17	22	24	26	20	31	24	9
<b>Não foi votar</b>	<b>9</b>	11	7	23	7	6	6	5	7	11	7	10	8	8	14
<b>Não lembra</b>	<b>18</b>	15	21	13	21	16	16	23	30	17	12	29	15	12	19
<b>Branco/Nulo/Nenhum</b>	<b>9</b>	9	9	11	12	9	7	8	10	11	7	13	9	6	18

.E em quem (a) sr(a) votou na última eleição para prefeito de São Paulo no segundo turno? (ESTIMULADA)



# Votos na última eleição municipal (%)

	Total	Região									Religião		
		Centro	Leste 1	Leste 2	Leste 3	Nordeste	Noroeste	Oeste	Sul 1	Sul 2	Católica	Evangélica	Outras
<b>Bruno Covas</b>	<b>39</b>	34	39	34	37	37	49	32	42	45	43	43	29
<b>Guilherme Boulos</b>	<b>25</b>	29	24	25	21	30	29	29	20	21	26	17	31
<b>Não foi votar</b>	<b>9</b>	10	7	10	9	11	2	12	12	7	7	8	13
<b>Não lembra</b>	<b>18</b>	21	24	20	23	12	11	16	22	17	17	22	17
<b>Branco/Nulo/Nenhum</b>	<b>9</b>	6	6	11	10	11	10	11	4	11	8	11	10

.E em quem (a) sr(a) votou na última eleição para prefeito de São Paulo no segundo turno? (ESTIMULADA)



# Votos na última eleição municipal (%)

	Total	Avaliação - Governo Ricardo Nunes				Avaliação - Governo de Tarcísio de Freitas				Avaliação - Governo de Lula				Avaliação - Governo de Jair Bolsonaro			
		Ótimo/Bom	Regular	Ruim/Péssimo	NS/NR	Ótimo/Bom	Regular	Ruim/Péssimo	NS/NR	Ótimo/Bom	Regular	Ruim/Péssimo	NS/NR	Ótimo/Bom	Regular	Ruim/Péssimo	NS/NR
<b>Bruno Covas</b>	<b>39</b>	65	34	18	18	61	36	16	13	21	44	55	23	66	48	23	12
<b>Guilherme Boulos</b>	<b>25</b>	8	25	48	6	9	24	50	15	46	22	5	3	5	9	40	0
<b>Não foi votar</b>	<b>9</b>	6	11	8	10	8	9	9	8	9	11	7	8	7	11	9	5
<b>Não lembra</b>	<b>18</b>	15	21	14	45	16	22	14	43	20	15	19	28	17	22	18	25
<b>Branco/Nulo/Nenhum</b>	<b>9</b>	6	10	12	21	7	10	12	21	5	9	14	38	6	11	10	59

.E em quem (a) sr(a) votou na última eleição para prefeito de São Paulo no segundo turno? (ESTIMULADA)





# Votos na última eleição municipal (%)

	Total	Voto na Última Eleição Municipal					Voto na Última Eleição Federal				
		Bruno Covas	Guilherme Boulos	Não foi votar	Não lembra	Branco/Nulo/Nenhum	Lula	Bolsonaro	Não foi votar	Não lembra	Branco/Nulo/Nenhum
<b>Bruno Covas</b>	<b>39</b>	100	0	0	0	0	24	71	16	29	31
<b>Guilherme Boulos</b>	<b>25</b>	0	100	0	0	0	46	3	5	8	2
<b>Não foi votar</b>	<b>9</b>	0	0	100	0	0	6	4	67	0	1
<b>Não lembra</b>	<b>18</b>	0	0	0	100	0	19	17	11	58	13
<b>Branco/Nulo/Nenhum</b>	<b>9</b>	0	0	0	0	100	5	5	1	5	54

.E em quem (a) sr(a) votou na última eleição para prefeito de São Paulo no segundo turno? (ESTIMULADA)





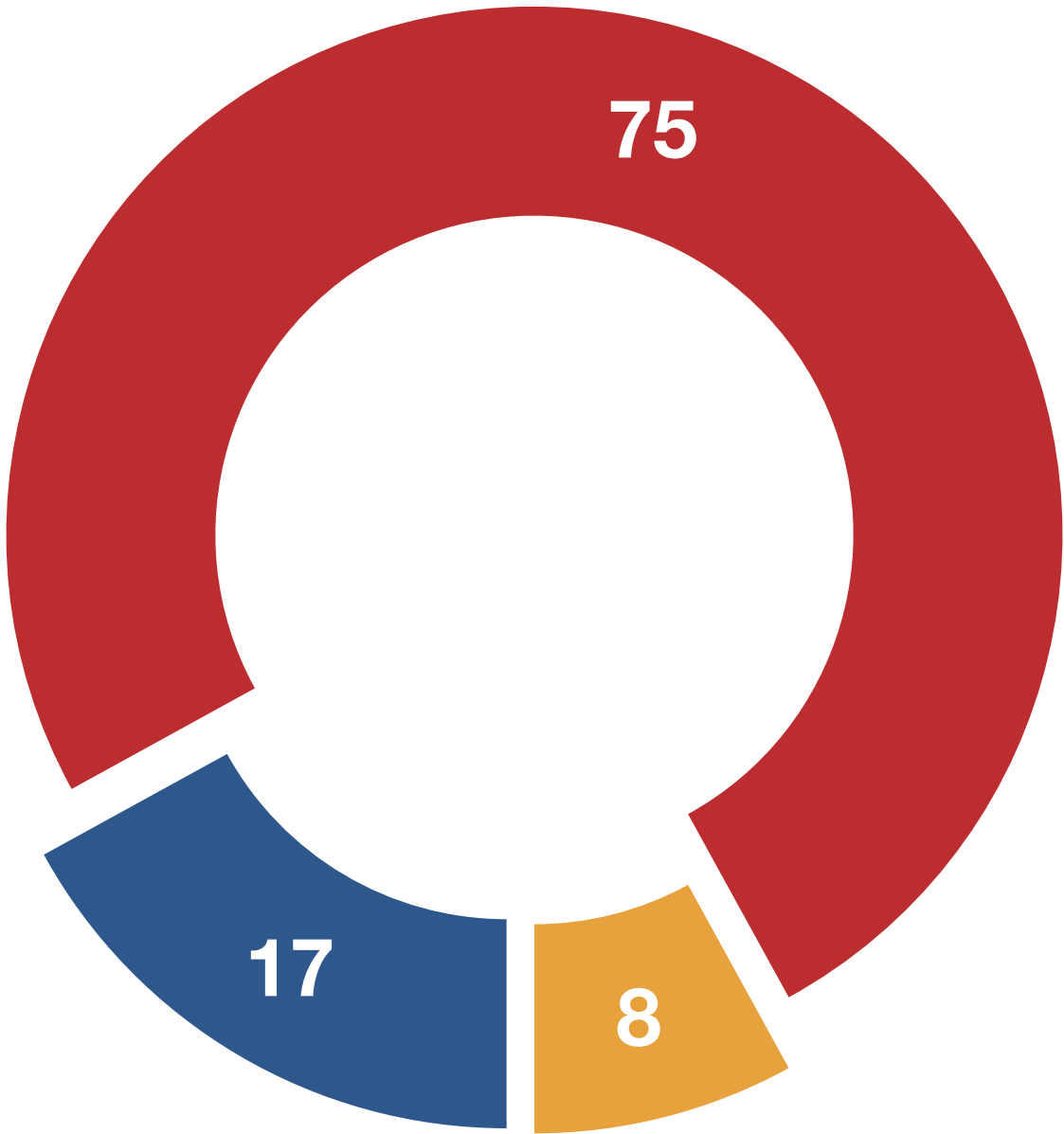
# FESPSP

FUNDAÇÃO ESCOLA DE SOCIOLOGIA E POLÍTICA DE SÃO PAULO

## Concordância com Frases

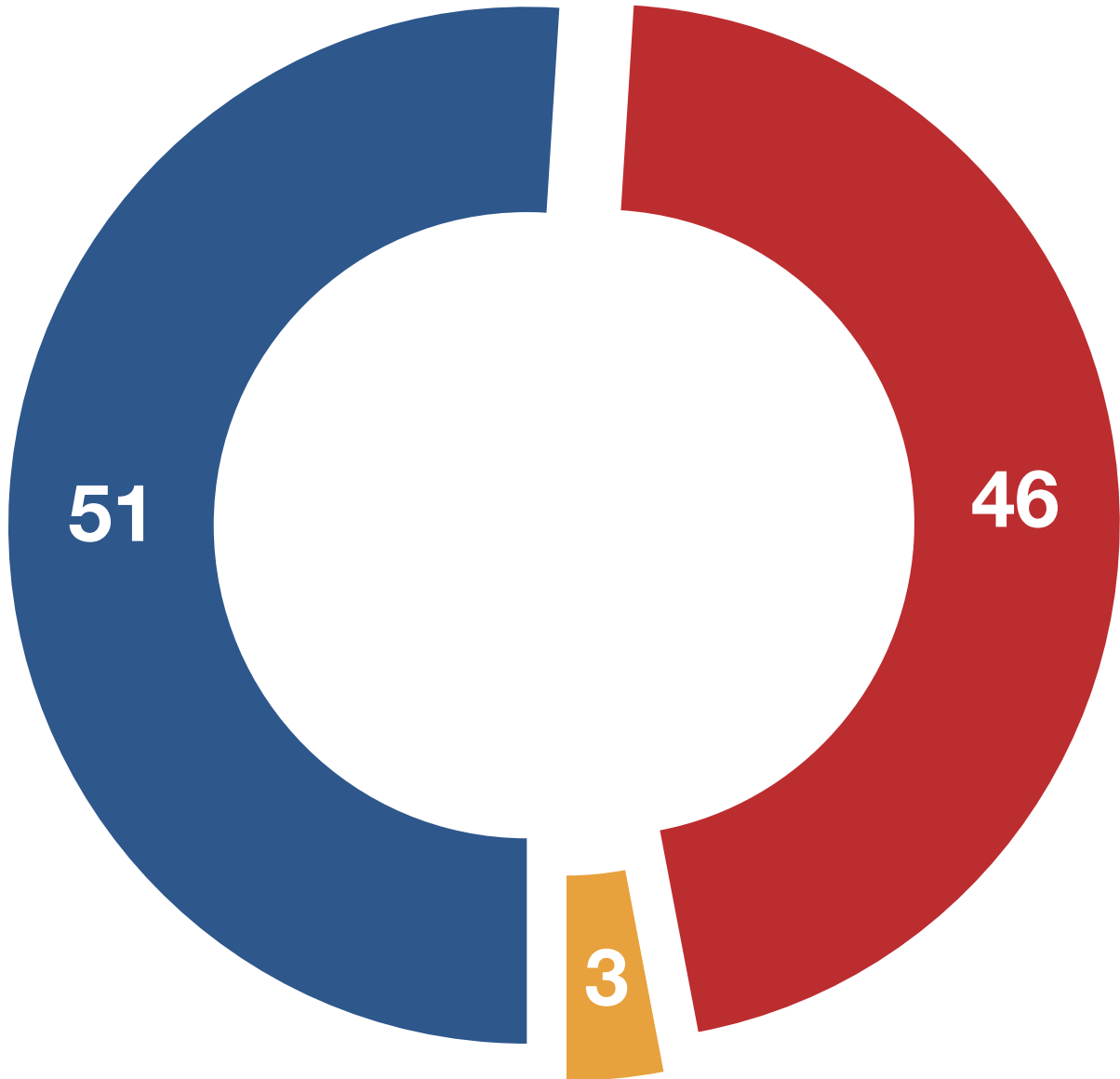


# Concordância com frases (%)



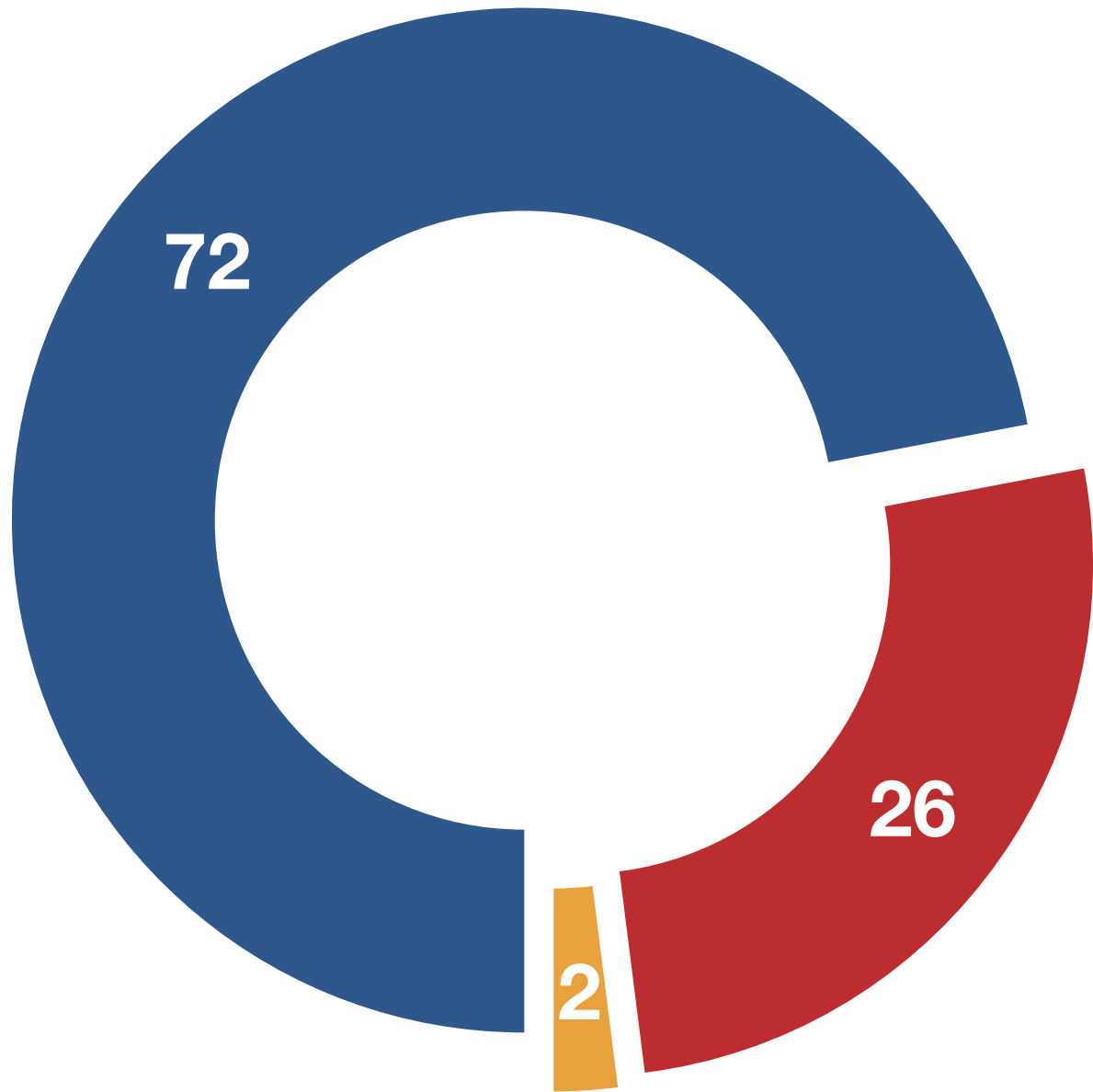
- Um bom prefeito deve ser temido pela população da cidade
- Um bom prefeito deve ser amado pela população da cidade
- NS/NR

Base: 649 entrevistas



- Um bom prefeito deve ser tecnicamente capaz para cuidar dos problemas da cidade
- Um bom prefeito deve ter sensibilidade para os problemas sociais da cidade
- NS/NR

Base: 637 entrevistas



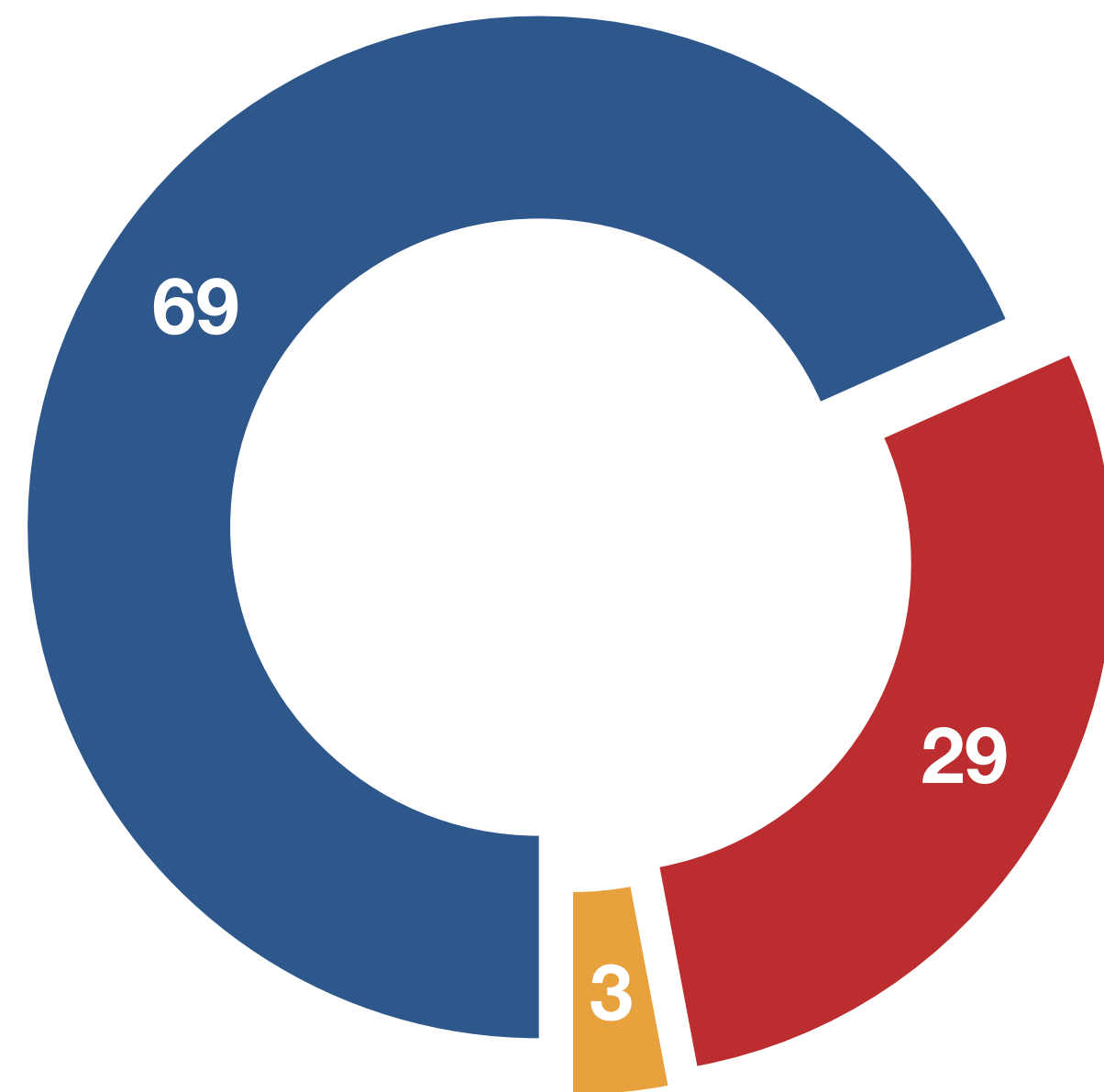
- Um bom prefeito deve buscar a conciliação com seus adversários políticos
- Um bom prefeito deve sempre enfrentar seus adversários políticos
- NS/NR

Base: 615 entrevistas

Com qual das seguintes frases mais concorda?



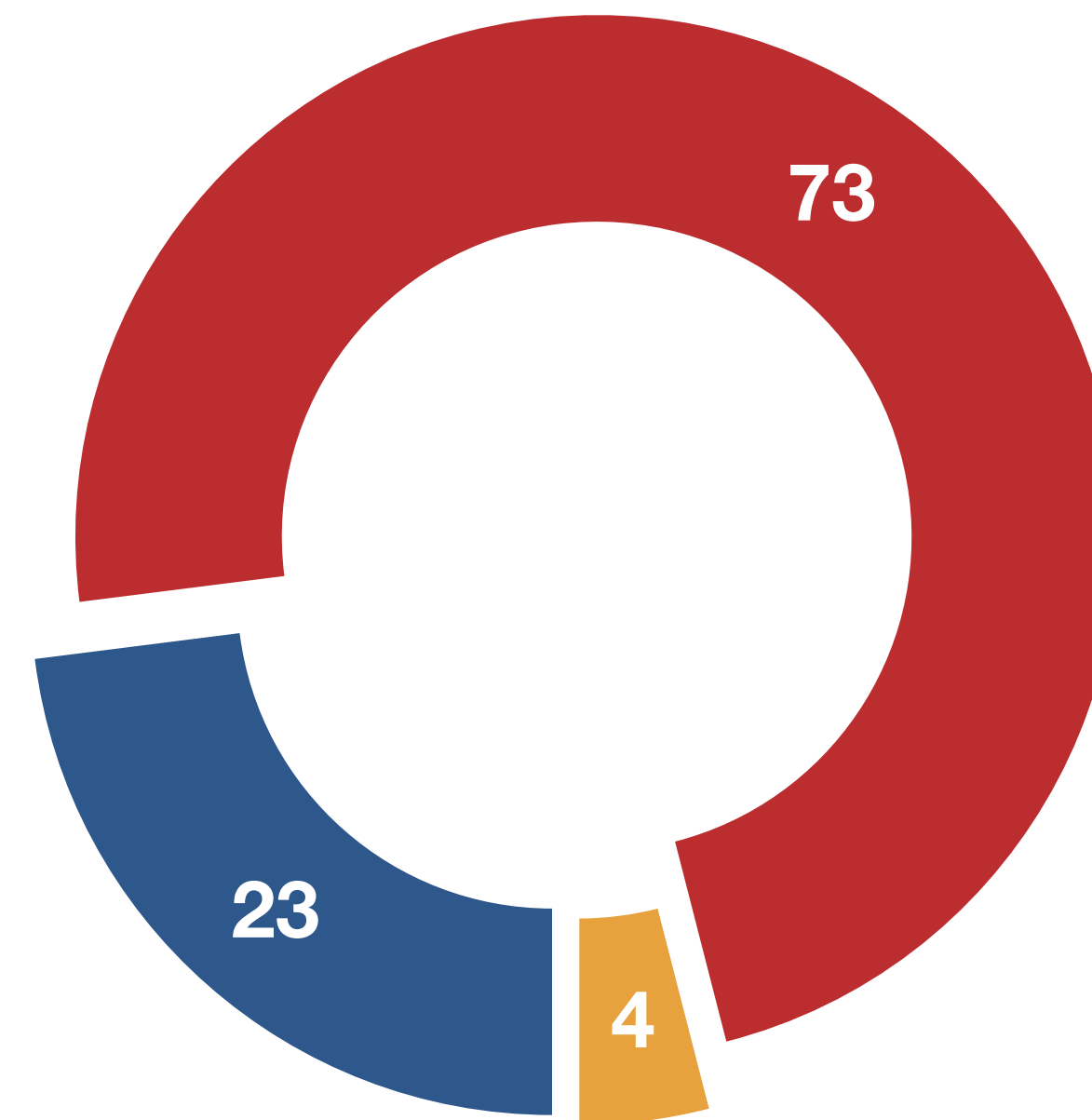
# Concordância com frases (%)



- Um bom prefeito deve procurar falar como todo e qualquer cidadão sobre os problemas da cidade
- Um bom prefeito deve procurar falar de maneira técnica sobre os problemas da cidade
- NS/NR

Base: 746 entrevistas

Com qual das seguintes frases mais concorda?



- Um bom prefeito é aquele que realiza projetos para a cidade sem observar princípios éticos
- Um bom prefeito é aquele que antes de realizar projetos para a cidade se pauta, sobretudo, por princípios éticos
- NS/NR

Base: 736 entrevistas

# Concordância com frases (%)

	Total	Sexo		Idade					Escolaridade			Renda Familiar			
		M	F	16 a 24 anos	25 a 34 anos	De 35 a 44 anos	45 a 59 anos	60 anos ou mais	Fundamental	Ensino Médio	Superior	Até 2 SM	De 2 a 5 SM	Mais de 5 SM	NS/NR
Um bom prefeito deve ser temido pela população da cidade	17	15	19	20	21	19	16	10	25	20	9	20	26	6	16
Um bom prefeito deve ser amado pela população da cidade	75	77	73	72	70	78	74	81	70	75	78	75	68	82	68
NS/NR	8	8	8	8	9	3	10	9	5	5	13	5	5	12	17

Com qual das seguintes frases mais concorda?



# Concordância com frases (%)

	Total	Região									Religião		
		Centro	Leste 1	Leste 2	Leste 3	Nordeste	Noroeste	Oeste	Sul 1	Sul 2	Católica	Evangélica	Outras
Um bom prefeito deve ser temido pela população da cidade	17	15	14	19	16	20	14	25	14	17	19	20	12
Um bom prefeito deve ser amado pela população da cidade	75	64	82	75	83	68	80	70	76	72	73	75	79
NS/NR	8	20	4	6	1	12	6	6	11	11	9	5	9

Com qual das seguintes frases mais concorda?



# Concordância com frases (%)

	Total	Avaliação - Governo Ricardo Nunes				Avaliação - Governo de Tarcísio de Freitas				Avaliação - Governo de Lula				Avaliação - Governo de Jair Bolsonaro			
		Ótimo/Bom	Regular	Ruim/Péssimo	NS/NR	Ótimo/Bom	Regular	Ruim/Péssimo	NS/NR	Ótimo/Bom	Regular	Ruim/Péssimo	NS/NR	Ótimo/Bom	Regular	Ruim/Péssimo	NS/NR
Um bom prefeito deve ser temido pela população da cidade	17	15	20	16	17	13	22	18	5	22	16	14	15	14	16	19	0
Um bom prefeito deve ser amado pela população da cidade	75	80	74	73	66	80	72	72	85	74	79	73	62	78	77	73	54
NS/NR	8	5	7	12	17	8	6	10	11	5	5	13	24	8	7	8	46

Com qual das seguintes frases mais concorda?





# Concordância com frases (%)

	Total	Voto na Última Eleição Municipal					Voto na Última Eleição Federal				
		Bruno Covas	Guilherme Boulos	Não foi votar	Não lembra	Branco/ Nulo/ Nenhum	Lula	Bolsonaro	Não foi votar	Não lembra	Branco/ Nulo/ Nenhum
Um bom prefeito deve ser temido pela população da cidade	17	13	24	8	19	21	20	12	17	27	17
Um bom prefeito deve ser amado pela população da cidade	75	79	73	78	77	55	75	78	76	68	66
NS/NR	8	9	3	14	4	24	5	10	7	6	17

Com qual das seguintes frases mais concorda?



# Concordância com frases (%)

	Total	Sexo		Idade					Escolaridade			Renda Familiar			
		M	F	16 a 24 anos	25 a 34 anos	De 35 a 44 anos	45 a 59 anos	60 anos ou mais	Fundamental	Ensino Médio	Superior	Até 2 SM	De 2 a 5 SM	Mais de 5 SM	NS/NR
Um bom prefeito deve ser tecnicamente capaz para cuidar dos problemas da cidade	51	58	45	62	47	54	55	40	45	52	55	45	55	53	47
Um bom prefeito deve ter sensibilidade para os problemas sociais da cidade	46	40	51	38	49	44	42	56	53	46	41	53	44	43	42
NS/NR	3	2	4	0	4	3	3	4	2	2	4	2	2	4	11

Com qual das seguintes frases mais concorda?



# Concordância com frases (%)

	Total	Região									Religião		
		Centro	Leste 1	Leste 2	Leste 3	Nordeste	Noroeste	Oeste	Sul 1	Sul 2	Católica	Evangélica	Outras
Um bom prefeito deve ser tecnicamente capaz para cuidar dos problemas da cidade	51	38	46	53	62	48	51	47	66	45	53	49	50
Um bom prefeito deve ter sensibilidade para os problemas sociais da cidade	46	57	53	45	36	50	43	52	33	51	44	48	48
NS/NR	3	6	1	2	2	2	6	1	2	4	3	3	2

Com qual das seguintes frases mais concorda?



# Concordância com frases (%)

	Total	Avaliação - Governo Ricardo Nunes				Avaliação - Governo de Tarcísio de Freitas				Avaliação - Governo de Lula				Avaliação - Governo de Jair Bolsonaro			
		Ótimo/Bom	Regular	Ruim/Péssimo	NS/NR	Ótimo/Bom	Regular	Ruim/Péssimo	NS/NR	Ótimo/Bom	Regular	Ruim/Péssimo	NS/NR	Ótimo/Bom	Regular	Ruim/Péssimo	NS/NR
Um bom prefeito deve ser tecnicamente capaz para cuidar dos problemas da cidade	51	54	55	44	30	61	49	39	47	44	44	66	48	59	56	47	20
Um bom prefeito deve ter sensibilidade para os problemas sociais da cidade	46	42	44	54	57	36	48	60	41	54	53	31	34	38	44	51	54
NS/NR	3	5	2	2	13	3	3	1	12	2	3	4	18	3	1	3	26

Com qual das seguintes frases mais concorda?



# Concordância com frases (%)

	Total	Voto na Última Eleição Municipal					Voto na Última Eleição Federal				
		Bruno Covas	Guilherme Boulos	Não foi votar	Não lembra	Branco/ Nulo/ Nenhum	Lula	Bolsonaro	Não foi votar	Não lembra	Branco/ Nulo/ Nenhum
Um bom prefeito deve ser tecnicamente capaz para cuidar dos problemas da cidade	51	56	48	45	44	54	44	59	51	51	61
Um bom prefeito deve ter sensibilidade para os problemas sociais da cidade	46	40	52	50	54	39	54	39	45	49	31
NS/NR	3	4	0	5	2	7	2	2	4	0	9

Com qual das seguintes frases mais concorda?



# Concordância com frases (%)

	Total	Sexo		Idade					Escolaridade			Renda Familiar			
		M	F	16 a 24 anos	25 a 34 anos	De 35 a 44 anos	45 a 59 anos	60 anos ou mais	Fundamental	Ensino Médio	Superior	Até 2 SM	De 2 a 5 SM	Mais de 5 SM	NS/NR
Um bom prefeito deve buscar a conciliação com seus adversários políticos	72	72	72	73	66	75	76	68	69	71	75	65	75	75	63
Um bom prefeito deve sempre enfrentar seus adversários políticos	26	26	26	27	32	22	22	28	28	28	22	32	24	23	23
NS/NR	2	3	2	0	3	3	2	4	3	2	3	3	1	2	14

Com qual das seguintes frases mais concorda?



# Concordância com frases (%)

	Total	Região									Religião		
		Centro	Leste 1	Leste 2	Leste 3	Nordeste	Noroeste	Oeste	Sul 1	Sul 2	Católica	Evangélica	Outras
Um bom prefeito deve buscar a conciliação com seus adversários políticos	72	79	70	69	68	67	86	70	73	70	75	67	72
Um bom prefeito deve sempre enfrentar seus adversários políticos	26	18	26	28	31	30	14	29	21	28	24	31	24
NS/NR	2	3	4	3	1	3	0	1	6	2	2	2	4

Com qual das seguintes frases mais concorda?





# Concordância com frases (%)

	Total	Avaliação - Governo Ricardo Nunes				Avaliação - Governo de Tarcísio de Freitas				Avaliação - Governo de Lula				Avaliação - Governo de Jair Bolsonaro			
		Ótimo/Bom	Regular	Ruim/Péssimo	NS/NR	Ótimo/Bom	Regular	Ruim/Péssimo	NS/NR	Ótimo/Bom	Regular	Ruim/Péssimo	NS/NR	Ótimo/Bom	Regular	Ruim/Péssimo	NS/NR
Um bom prefeito deve buscar a conciliação com seus adversários políticos	72	74	70	73	82	71	76	68	64	71	79	66	60	69	76	72	100
Um bom prefeito deve sempre enfrentar seus adversários políticos	26	25	28	24	9	27	23	30	25	27	20	29	40	27	24	26	0
NS/NR	2	1	2	3	10	3	1	3	11	1	1	5	0	3	0	3	0

Com qual das seguintes frases mais concorda?



# Concordância com frases (%)

	Total	Voto na Última Eleição Municipal					Voto na Última Eleição Federal				
		Bruno Covas	Guilherme Boulos	Não foi votar	Não lembra	Branco/ Nulo/ Nenhum	Lula	Bolsonaro	Não foi votar	Não lembra	Branco/ Nulo/ Nenhum
Um bom prefeito deve buscar a conciliação com seus adversários políticos	72	77	74	78	60	53	75	68	83	69	66
Um bom prefeito deve sempre enfrentar seus adversários políticos	26	21	26	22	37	36	24	29	17	31	24
NS/NR	2	2	1	0	3	11	1	3	0	0	10

Com qual das seguintes frases mais concorda?



# Concordância com frases (%)

	Total	Sexo		Idade					Escolaridade			Renda Familiar			
		M	F	16 a 24 anos	25 a 34 anos	De 35 a 44 anos	45 a 59 anos	60 anos ou mais	Fundamental	Ensino Médio	Superior	Até 2 SM	De 2 a 5 SM	Mais de 5 SM	NS/NR
Um bom prefeito deve procurar falar como todo e qualquer cidadão sobre os problemas da cidade	69	67	70	57	68	68	71	75	70	69	68	74	66	67	52
Um bom prefeito deve procurar falar de maneira técnica sobre os problemas da cidade	29	31	27	41	29	30	28	21	27	29	30	24	32	30	27
NS/NR	3	2	3	2	3	2	1	5	3	3	2	2	2	3	21

Com qual das seguintes frases mais concorda?



# Concordância com frases (%)

	Total	Região									Religião		
		Centro	Leste 1	Leste 2	Leste 3	Nordeste	Noroeste	Oeste	Sul 1	Sul 2	Católica	Evangélica	Outras
Um bom prefeito deve procurar falar como todo e qualquer cidadão sobre os problemas da cidade	69	65	66	73	78	63	73	71	67	65	68	70	69
Um bom prefeito deve procurar falar de maneira técnica sobre os problemas da cidade	29	33	26	25	22	34	21	28	32	34	29	28	29
NS/NR	3	2	8	2	0	4	6	1	1	2	3	2	3

Com qual das seguintes frases mais concorda?



# Concordância com frases (%)

	Total	Avaliação - Governo Ricardo Nunes				Avaliação - Governo de Tarcísio de Freitas				Avaliação - Governo de Lula				Avaliação - Governo de Jair Bolsonaro			
		Ótimo/Bom	Regular	Ruim/Péssimo	NS/NR	Ótimo/Bom	Regular	Ruim/Péssimo	NS/NR	Ótimo/Bom	Regular	Ruim/Péssimo	NS/NR	Ótimo/Bom	Regular	Ruim/Péssimo	NS/NR
Um bom prefeito deve procurar falar como todo e qualquer cidadão sobre os problemas da cidade	69	67	68	75	46	66	70	74	41	76	70	64	8	67	60	74	0
Um bom prefeito deve procurar falar de maneira técnica sobre os problemas da cidade	29	32	31	21	19	31	29	23	40	23	28	34	38	32	35	25	23
NS/NR	3	1	1	4	35	2	1	3	19	1	2	3	53	1	6	1	77

Com qual das seguintes frases mais concorda?



# Concordância com frases (%)

	Total	Voto na Última Eleição Municipal					Voto na Última Eleição Federal				
		Bruno Covas	Guilherme Boulos	Não foi votar	Não lembra	Branco/ Nulo/ Nenhum	Lula	Bolsonaro	Não foi votar	Não lembra	Branco/ Nulo/ Nenhum
Um bom prefeito deve procurar falar como todo e qualquer cidadão sobre os problemas da cidade	69	67	75	59	70	67	77	61	58	81	61
Um bom prefeito deve procurar falar de maneira técnica sobre os problemas da cidade	29	32	24	40	25	26	22	37	40	19	27
NS/NR	3	2	2	1	5	7	2	2	1	0	12

Com qual das seguintes frases mais concorda?



# Concordância com frases (%)

	Total	Sexo		Idade					Escolaridade			Renda Familiar			
		M	F	16 a 24 anos	25 a 34 anos	De 35 a 44 anos	45 a 59 anos	60 anos ou mais	Fundamental	Ensino Médio	Superior	Até 2 SM	De 2 a 5 SM	Mais de 5 SM	NS/NR
Um bom prefeito é aquele que realiza projetos para a cidade sem observar princípios éticos	23	21	25	24	22	18	30	20	31	28	12	29	26	14	14
Um bom prefeito é aquele que antes de realizar projetos para a cidade se pauta, sobretudo, por princípios éticos	73	76	71	70	74	81	68	73	62	68	85	70	70	81	55
NS/NR	4	4	5	7	5	1	2	7	7	4	3	1	4	5	31

Com qual das seguintes frases mais concorda?





# Concordância com frases (%)

	Total	Região									Religião		
		Centro	Leste 1	Leste 2	Leste 3	Nordeste	Noroeste	Oeste	Sul 1	Sul 2	Católica	Evangélica	Outras
Um bom prefeito é aquele que realiza projetos para a cidade sem observar princípios éticos	23	11	17	19	34	24	29	17	30	21	25	25	17
Um bom prefeito é aquele que antes de realizar projetos para a cidade se pauta, sobretudo, por princípios éticos	73	83	72	78	66	73	69	77	66	76	71	72	78
NS/NR	4	5	11	3	0	4	2	6	3	3	4	3	5

Com qual das seguintes frases mais concorda?



# Concordância com frases (%)

	Total	Avaliação - Governo Ricardo Nunes				Avaliação - Governo de Tarcísio de Freitas				Avaliação - Governo de Lula				Avaliação - Governo de Jair Bolsonaro			
		Ótimo/Bom	Regular	Ruim/Péssimo	NS/NR	Ótimo/Bom	Regular	Ruim/Péssimo	NS/NR	Ótimo/Bom	Regular	Ruim/Péssimo	NS/NR	Ótimo/Bom	Regular	Ruim/Péssimo	NS/NR
Um bom prefeito é aquele que realiza projetos para a cidade sem observar princípios éticos	23	27	21	19	33	25	22	21	20	28	19	21	17	26	23	21	47
Um bom prefeito é aquele que antes de realizar projetos para a cidade se pauta, sobretudo, por princípios éticos	73	70	77	77	32	72	76	74	58	70	80	73	38	70	73	76	0
NS/NR	4	3	2	4	36	4	3	4	22	3	1	6	45	4	5	3	53

Com qual das seguintes frases mais concorda?



# Concordância com frases (%)

	Total	Voto na Última Eleição Municipal					Voto na Última Eleição Federal				
		Bruno Covas	Guilherme Boulos	Não foi votar	Não lembra	Branco/ Nulo/ Nenhum	Lula	Bolsonaro	Não foi votar	Não lembra	Branco/ Nulo/ Nenhum
Um bom prefeito é aquele que realiza projetos para a cidade sem observar princípios éticos	23	23	22	17	21	27	22	25	20	19	22
Um bom prefeito é aquele que antes de realizar projetos para a cidade se pauta, sobretudo, por princípios éticos	73	75	77	77	71	62	76	72	76	75	64
NS/NR	4	2	0	7	8	11	2	3	4	6	15

Com qual das seguintes frases mais concorda?





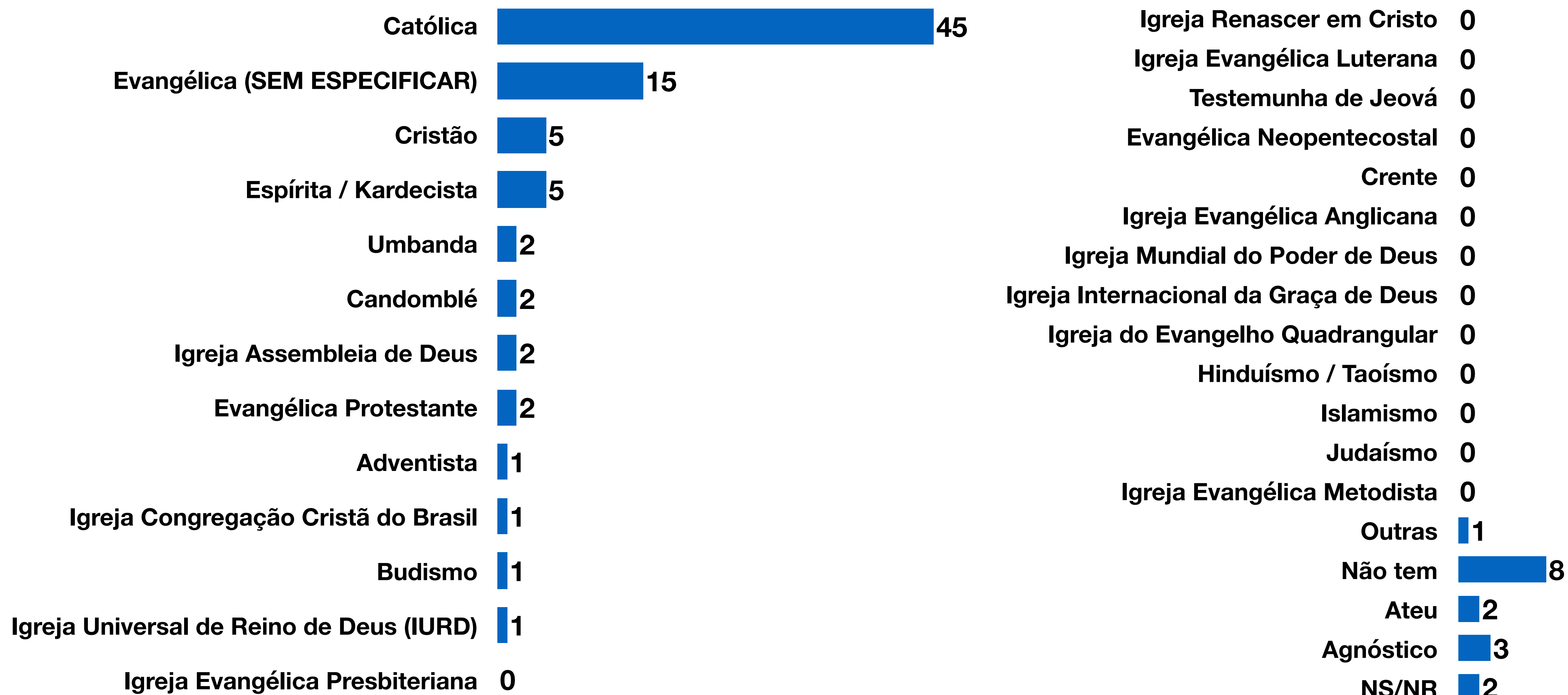
# FESPSP

FUNDAÇÃO ESCOLA DE SOCIOLOGIA E POLÍTICA DE SÃO PAULO

## Informações Complementares



# Religião (%)



Qual é a sua religião? (ESPONTÂNEA)



# Religião (%)

	Total	Sexo		Idade					Escolaridade			Renda Familiar			
		M	F	16 a 24 anos	25 a 34 anos	De 35 a 44 anos	45 a 59 anos	60 anos ou mais	Fundamental	Ensino Médio	Superior	Até 2 SM	De 2 a 5 SM	Mais de 5 SM	NS/NR
Católica	45	47	44	33	35	44	50	59	57	42	41	45	44	46	41
Evangélica (SEM ESPECIFICAR)	15	12	18	12	21	17	13	13	15	18	12	18	17	11	13
Cristão	5	6	5	5	5	5	5	5	4	7	4	5	5	4	7
Espírita / Kardecista	5	3	6	6	3	4	8	3	3	3	7	3	5	6	0
Umbanda	2	2	2	3	5	2	1	2	1	2	3	2	2	3	0
Candomblé	2	3	2	4	3	2	2	1	3	3	1	2	3	1	5
Igreja Assembleia de Deus	2	1	2	4	2	1	3	1	2	2	2	2	3	1	3
Evangélica Protestante	2	1	3	1	1	3	3	1	1	2	3	2	1	2	6
Adventista	1	1	1	1	0	1	1	2	2	1	0	0	1	1	2
Igreja Congregação Cristã do	1	1	1	1	1	1	0	2	1	1	1	1	0	1	5
Budismo	1	1	0	2	1	0	0	1	0	1	1	0	1	1	4
Igreja Universal de Reino de	1	1	1	0	0	1	1	2	2	0	0	2	0	0	0
Igreja Evangélica Presbiteriana	0	1	0	0	2	1	0	0	0	0	1	0	0	1	0
Igreja Renascer em Cristo	0	1	0	0	1	1	0	0	0	1	0	0	1	0	0
Igreja Evangélica Luterana	0	0	0	0	0	0	0	0	1	0	0	1	0	0	2
Testemunha de Jeová	0	0	0	0	0	0	1	0	0	0	0	1	0	0	0
Evangélica Neopentecostal	0	0	1	1	0	0	1	0	1	0	0	0	0	0	0
Crente	0	0	0	0	0	0	0	1	1	0	0	0	0	0	0
Igreja Evangélica Anglicana	0	0	0	0	1	0	0	0	0	0	0	0	0	0	0
Igreja Mundial do Poder de	0	0	0	0	0	0	0	0	0	0	0	0	0	0	0
Igreja Internacional da Graça	0	0	0	0	0	0	0	0	0	0	0	0	0	0	0
Igreja do Evangelho	0	0	0	0	0	0	0	0	0	0	0	0	0	0	0
Hinduísmo / Taoísmo	0	0	0	0	0	0	0	0	0	0	0	0	0	0	0
Islamismo	0	0	0	0	1	0	0	0	0	0	0	0	0	0	0
Judaísmo	0	0	0	0	0	0	0	0	0	0	0	0	0	0	0
Outras	1	1	1	2	1	2	1	1	0	0	3	0	1	3	1
Não tem	8	8	9	12	12	10	7	3	5	8	11	8	8	10	2
Ateu	2	3	1	4	2	2	1	0	0	2	3	1	2	2	1
Agnóstico	3	4	2	6	4	3	2	3	2	3	4	2	4	3	2
NS/NR	2	2	2	5	2	3	1	1	1	3	2	3	2	2	4

Qual é a sua religião? (ESPONTÂNEA)





# Religião (%)

	Total	Região									Religião		
		Centro	Leste 1	Leste 2	Leste 3	Nordeste	Noroeste	Oeste	Sul 1	Sul 2	Católica	Evangélica	Outras
Católica	45	44	44	38	36	46	47	46	51	51	100	0	0
Evangélica (SEM ESPECIFICAR)	15	7	13	16	26	14	19	14	16	12	0	54	0
Cristão	5	2	4	6	4	5	3	5	4	8	0	17	0
Espírita / Kardecista	5	4	12	3	3	3	6	4	3	4	0	0	18
Umbanda	2	3	2	2	1	5	0	3	2	2	0	0	9
Candomblé	2	2	2	4	3	2	1	2	2	2	0	0	8
Igreja Assembleia de Deus	2	2	3	3	2	1	3	0	0	2	0	7	0
Evangélica Protestante	2	1	2	2	3	1	4	1	2	1	0	7	0
Adventista	1	0	1	0	1	0	2	2	0	1	0	3	0
Igreja Congregação Cristã do Brasil	1	0	2	1	1	0	1	0	1	1	0	3	0
Budismo	1	1	1	2	0	2	0	1	1	0	0	0	2
Igreja Universal de Reino de Deus (IURD)	1	3	1	1	0	1	2	0	0	0	0	2	0
Igreja Evangélica Presbiteriana	0	0	0	0	1	3	0	0	0	0	0	1	0
Igreja Renascer em Cristo	0	0	0	1	0	0	1	0	0	0	0	1	0
Igreja Evangélica Luterana	0	1	0	1	1	0	0	0	0	0	0	1	0
Testemunha de Jeová	0	0	0	1	0	0	1	0	0	0	0	1	0
Evangélica Neopentecostal	0	0	0	1	1	0	0	0	0	0	0	1	0
Crente	0	0	0	0	0	0	0	0	1	1	0	1	0
Igreja Evangélica Anglicana	0	0	0	0	0	1	0	0	0	0	0	0	0
Igreja Mundial do Poder de Deus	0	0	0	0	0	0	0	0	1	0	0	0	0
Igreja Internacional da Graça de Deus	0	0	0	0	0	0	0	0	0	0	0	0	0
Igreja do Evangelho Quadrangular	0	0	0	0	1	0	0	0	0	0	0	0	0
Hinduísmo / Taoísmo	0	0	0	0	0	1	0	0	0	0	0	0	0
Islamismo	0	0	0	0	1	0	0	0	0	0	0	0	0
Judaísmo	0	1	0	0	0	0	0	1	0	0	0	0	0
Outras	1	0	2	2	1	2	0	0	2	1	0	0	5
Não tem	8	10	5	8	8	7	7	9	10	10	0	0	32
Ateu	2	6	3	2	1	1	1	2	3	1	0	0	7
Agnóstico	3	8	3	2	4	3	1	6	2	2	0	0	11
NS/NR	2	6	2	4	0	4	1	2	1	1	0	0	8

Qual é a sua religião? (ESPONTÂNEA)





# Religião (%)

	Total	Avaliação - Governo Ricardo Nunes				Avaliação - Governo de Tarcísio de Freitas				Avaliação - Governo de Lula				Avaliação - Governo de Jair Bolsonaro			
		Ótimo/Bom	Regular	Ruim/Péssimo	NS/NR	Ótimo/Bom	Regular	Ruim/Péssimo	NS/NR	Ótimo/Bom	Regular	Ruim/Péssimo	NS/NR	Ótimo/Bom	Regular	Ruim/Péssimo	NS/NR
Católica	45	46	46	44	42	42	50	45	29	54	40	41	28	41	41	49	24
Evangélica (SEM ESPECIFICAR)	15	22	14	10	7	20	14	9	24	11	17	19	5	22	19	10	30
Cristão	5	5	6	4	2	6	6	4	0	4	6	6	12	7	5	4	0
Espírita / Kardecista	5	5	3	8	0	4	3	8	1	3	7	5	0	4	4	5	0
Umbanda	2	2	3	2	0	2	3	2	4	2	4	2	7	2	1	3	0
Candomblé	2	1	3	2	2	2	3	2	2	2	3	1	0	1	2	3	0
Igreja Assembleia de Deus	2	3	1	1	9	3	2	1	5	3	1	2	0	3	3	1	0
Evangélica Protestante	2	2	3	0	2	3	2	1	2	1	2	3	0	3	3	1	0
Adventista	1	2	1	0	0	1	1	1	0	1	1	0	0	2	0	1	0
Igreja Congregação Cristã do Brasil	1	1	1	0	6	1	1	0	0	1	0	1	0	1	1	1	0
Budismo	1	0	1	1	0	0	0	1	5	1	1	1	0	1	0	1	0
Igreja Universal de Reino de Deus	1	1	0	1	3	1	0	1	0	1	1	0	0	1	1	0	0
Igreja Evangélica Presbiteriana	0	0	1	0	0	0	1	0	0	0	0	1	0	1	0	0	0
Igreja Renascer em Cristo	0	0	1	0	0	1	0	0	0	1	0	0	4	0	0	1	0
Igreja Evangélica Luterana	0	1	0	0	0	0	0	0	0	0	0	0	7	1	0	0	0
Testemunha de Jeová	0	0	0	0	6	0	0	0	7	0	0	0	11	0	0	0	15
Evangélica Neopentecostal	0	1	0	0	0	0	0	0	0	0	0	0	0	0	0	0	0
Crente	0	0	1	0	0	0	0	0	0	0	0	0	0	0	1	0	0
Igreja Evangélica Anglicana	0	0	0	0	0	0	0	0	0	0	0	0	0	0	1	0	0
Igreja Mundial do Poder de Deus	0	0	0	0	0	0	0	0	1	0	0	0	3	0	0	0	0
Igreja Internacional da Graça de Deus	0	0	0	0	0	0	0	0	0	0	0	0	0	0	0	0	0
Igreja do Evangelho Quadrangular	0	0	0	0	0	0	0	0	0	0	0	0	0	0	0	0	0
Hinduísmo / Taoísmo	0	0	0	0	0	0	0	0	0	0	0	0	0	0	0	0	0
Islamismo	0	0	0	1	0	0	0	0	0	0	0	0	0	0	0	0	0
Judaísmo	0	0	0	0	0	0	0	0	0	0	0	0	0	0	0	0	0
Outras	1	2	1	2	0	2	0	2	0	1	0	2	0	1	1	2	0
Não tem	8	4	9	12	14	6	8	13	11	8	8	10	15	7	8	9	14
Ateu	2	0	2	3	0	1	2	3	0	1	2	2	0	0	2	3	0
Agnóstico	3	1	3	6	4	2	2	5	2	4	3	2	2	2	3	4	4
NS/NR	2	1	3	2	4	2	2	3	8	2	3	1	6	1	3	2	12

Qual é a sua religião? (ESPONTÂNEA)



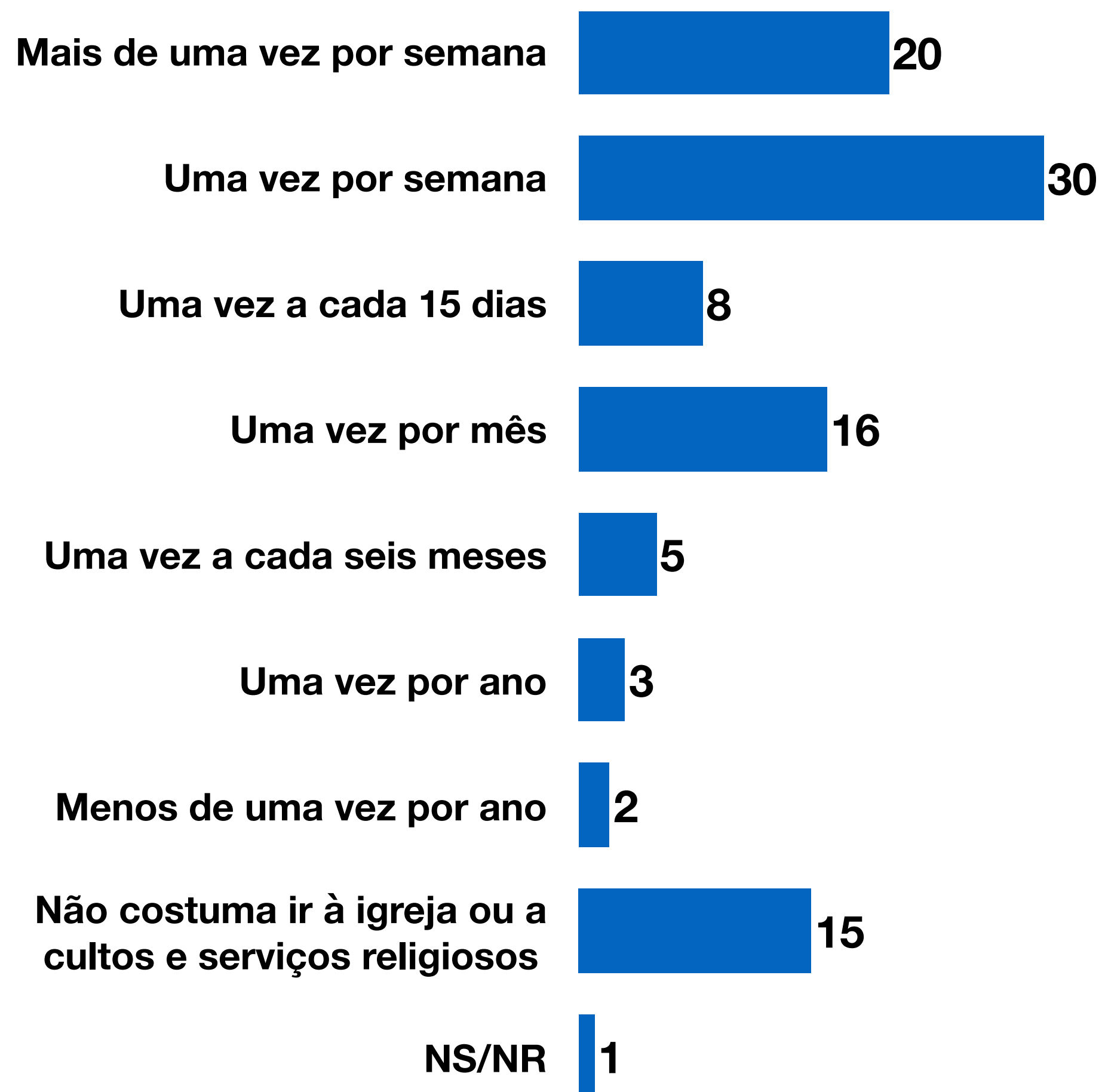
# Religião (%)

	Total	Voto na Última Eleição Municipal					Voto na Última Eleição Federal				
		Bruno Covas	Guilherme Boulos	Não foi votar	Não lembra	Branco/ Nulo/ Nenhum	Lula	Bolsonaro	Não foi votar	Não lembra	Branco/ Nulo/ Nenhum
Católica	45	49	47	35	42	38	49	41	33	34	49
Evangélica (SEM ESPECIFICAR)	15	17	11	11	18	17	11	21	12	21	16
Cristão	5	5	3	8	6	6	4	7	5	13	2
Espírita / Kardecista	5	4	6	5	4	4	5	5	5	2	5
Umbanda	2	2	3	3	2	3	3	1	0	5	2
Candomblé	2	2	3	3	2	1	3	1	5	2	1
Igreja Assembleia de Deus	2	2	1	2	2	3	2	3	2	1	1
Evangélica Protestante	2	3	1	0	2	1	1	3	1	4	2
Adventista	1	1	2	1	0	0	1	1	1	0	0
Igreja Congregação Cristã do Brasil	1	1	0	2	1	1	0	1	6	0	1
Budismo	1	0	1	2	1	0	1	1	1	0	0
Igreja Universal de Reino de Deus (IURD)	1	0	0	1	2	0	1	1	0	0	0
Igreja Evangélica Presbiteriana	0	0	0	2	0	0	0	1	0	2	0
Igreja Renascer em Cristo	0	1	1	0	0	0	1	0	0	0	0
Igreja Evangélica Luterana	0	0	0	0	0	2	0	1	0	0	1
Testemunha de Jeová	0	0	0	0	0	3	0	0	0	0	3
Evangélica Neopentecostal	0	0	0	0	1	0	0	0	0	0	0
Crente	0	0	0	0	0	1	0	0	0	0	0
Igreja Evangélica Anglicana	0	0	0	0	1	0	0	0	0	0	0
Igreja Mundial do Poder de Deus	0	0	0	0	0	0	0	0	0	0	0
Igreja Internacional da Graça de Deus	0	0	0	0	0	0	0	0	0	0	0
Igreja do Evangelho Quadrangular	0	0	0	0	1	0	0	0	0	0	0
Hinduísmo / Taoísmo	0	0	0	1	0	0	0	0	1	0	0
Islamismo	0	0	0	0	1	0	0	0	0	0	0
Judaísmo	0	0	0	0	0	0	0	0	0	0	0
Outras	1	1	2	0	1	1	1	1	1	1	1
Não tem	8	7	9	11	9	10	9	7	15	10	7
Ateu	2	1	3	3	1	2	2	1	3	0	3
Agnóstico	3	2	5	7	2	3	4	1	9	4	1
NS/NR	2	1	2	4	3	5	3	1	2	1	5

Qual é a sua religião? (ESPONTÂNEA)



# Religião - Frequência em serviços religiosos (%)



(ENTRE QUEM TEM ALGUMA RELIGIÃO) Com que frequência costuma ir à sua Igreja? (ESPONTÂNEA)



# Religião - Frequência em serviços religiosos (%)

	Total	Sexo		Idade					Escolaridade			Renda Familiar			
		M	F	16 a 24 anos	25 a 34 anos	De 35 a 44 anos	45 a 59 anos	60 anos ou mais	Fundamental	Ensino Médio	Superior	Até 2 SM	De 2 a 5 SM	Mais de 5 SM	NS/NR
Mais de uma vez por semana	19	18	20	15	17	14	22	23	23	18	16	21	18	16	23
Uma vez por semana	28	26	30	26	28	28	30	27	26	28	30	25	32	27	25
Uma vez a cada 15 dias	8	7	8	10	8	9	8	6	9	7	8	8	9	7	4
Uma vez por mês	15	16	14	10	17	15	16	14	15	14	15	15	14	15	15
Uma vez a cada seis meses	5	5	5	3	5	7	5	5	5	5	4	6	4	4	2
Uma vez por ano	3	2	4	6	5	2	3	2	4	3	3	4	3	3	3
Menos de uma vez por ano	2	2	2	1	1	1	2	3	3	1	1	1	2	2	0
Não costuma ir à igreja ou a cultos e serviços	20	24	16	26	18	23	15	19	14	22	21	19	16	24	22
NS/NR	2	2	2	4	2	2	1	2	2	2	2	1	3	2	6

(ENTRE QUEM TEM ALGUMA RELIGIÃO) Com que frequência costuma ir à sua Igreja? (ESPONTÂNEA)



# Religião - Frequência em serviços religiosos (%)

	Total	Região									Religião		
		Centro	Leste 1	Leste 2	Leste 3	Nordeste	Noroeste	Oeste	Sul 1	Sul 2	Católica	Evangélica	Outras
Mais de uma vez por semana	19	9	20	21	26	14	25	10	17	18	10	38	11
Uma vez por semana	28	22	26	22	25	39	29	38	29	26	29	34	16
Uma vez a cada 15 dias	8	7	5	10	4	9	8	8	7	9	8	6	10
Uma vez por mês	15	20	18	18	14	13	12	9	14	16	19	9	13
Uma vez a cada seis meses	5	3	2	3	7	4	6	9	4	6	6	3	4
Uma vez por ano	3	0	4	3	6	2	4	3	4	2	5	2	1
Menos de uma vez por ano	2	1	2	2	1	1	5	1	0	2	3	0	2
Não costuma ir à igreja ou a cultos e serviços religiosos	20	33	20	21	18	15	12	20	25	19	20	9	35
NS/NR	2	6	3	1	1	3	1	3	0	3	1	0	8

(ENTRE QUEM TEM ALGUMA RELIGIÃO) Com que frequência costuma ir à sua Igreja? (ESPONTÂNEA)





# Religião - Frequência em serviços religiosos (%)

	Total	Avaliação - Governo Ricardo Nunes				Avaliação - Governo de Tarcísio de Freitas				Avaliação - Governo de Lula				Avaliação - Governo de Jair Bolsonaro			
		Ótimo/Bom	Regular	Ruim/Péssimo	NS/NR	Ótimo/Bom	Regular	Ruim/Péssimo	NS/NR	Ótimo/Bom	Regular	Ruim/Péssimo	NS/NR	Ótimo/Bom	Regular	Ruim/Péssimo	NS/NR
Mais de uma vez por semana	19	26	18	9	20	25	16	11	26	16	16	23	30	30	16	13	33
Uma vez por semana	28	27	29	29	18	31	25	28	20	31	26	27	19	28	31	27	0
Uma vez a cada 15 dias	8	8	7	9	6	6	9	10	7	10	7	6	0	5	8	9	0
Uma vez por mês	15	16	14	12	20	14	17	13	9	14	14	16	14	12	19	14	30
Uma vez a cada seis meses	5	4	5	6	6	4	6	5	5	5	6	3	13	3	5	6	0
Uma vez por ano	3	3	2	6	9	2	4	3	9	3	5	2	0	1	3	5	0
Menos de uma vez por ano	2	1	2	2	0	1	1	4	0	1	2	2	0	2	1	2	0
Não costuma ir à igreja ou a cultos e serviços religiosos	20	14	22	24	12	15	21	25	20	17	23	19	9	18	16	22	22
NS/NR	2	1	2	3	10	2	2	3	5	2	2	2	15	1	2	2	15

(ENTRE QUEM TEM ALGUMA RELIGIÃO) Com que frequência costuma ir à sua Igreja? (ESPONTÂNEA)



# Religião - Frequência em serviços religiosos (%)

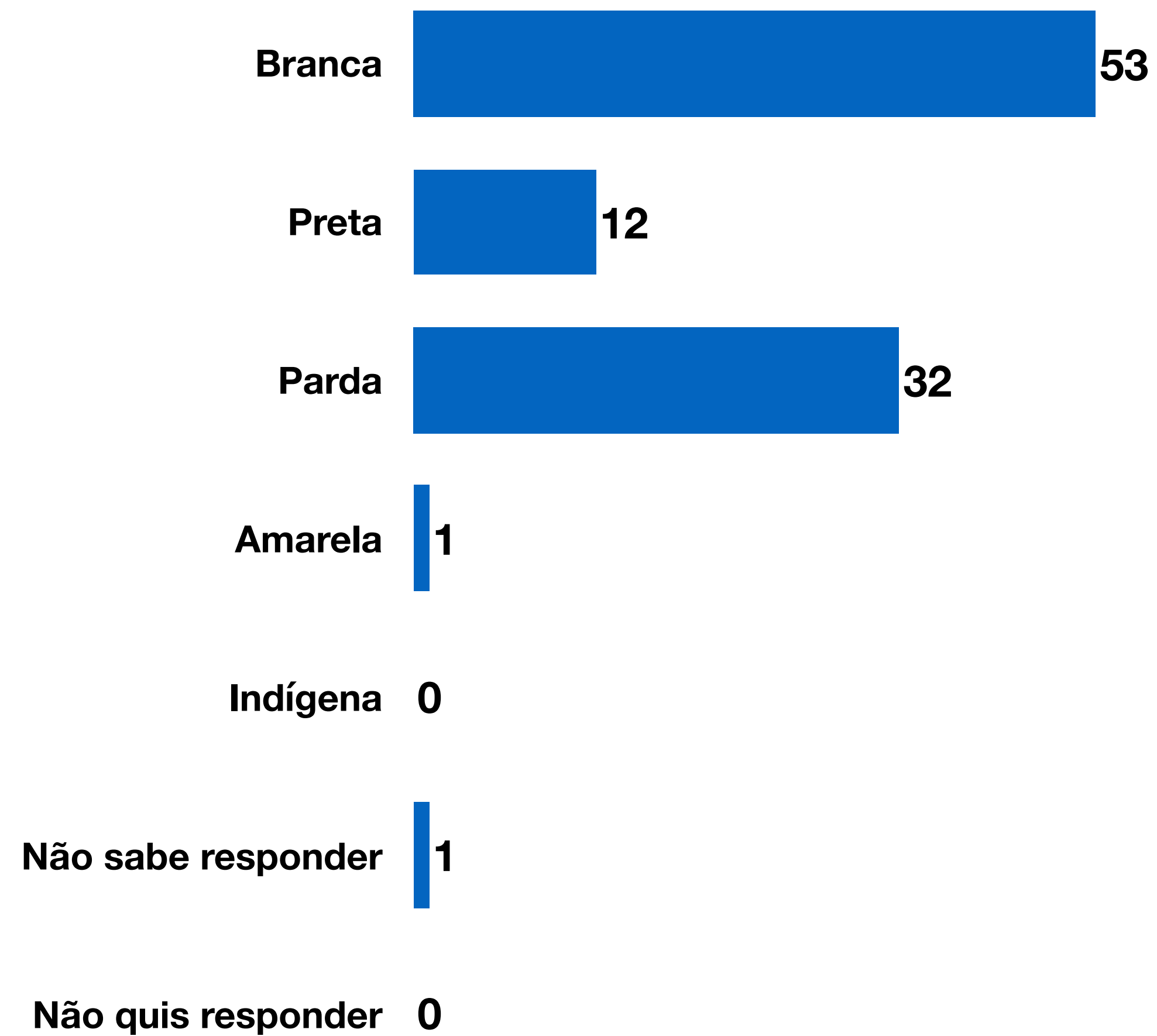
	Total	Voto na Última Eleição Municipal					Voto na Última Eleição Federal				
		Bruno Covas	Guilherme Boulos	Não foi votar	Não lembra	Branco/ Nulo/ Nenhum	Lula	Bolsonaro	Não foi votar	Não lembra	Branco/ Nulo/ Nenhum
Mais de uma vez por semana	19	22	11	23	19	22	13	26	22	27	17
Uma vez por semana	28	28	34	21	25	23	29	29	17	24	26
Uma vez a cada 15 dias	8	6	10	12	8	4	9	6	14	8	5
Uma vez por mês	15	15	13	14	17	15	16	14	7	10	14
Uma vez a cada seis meses	5	5	4	5	5	6	5	4	4	10	4
Uma vez por ano	3	2	5	1	4	3	5	2	4	0	3
Menos de uma vez por ano	2	2	1	2	2	3	1	2	1	0	3
Não costuma ir à igreja ou a cultos e serviços religiosos	20	19	20	22	20	18	20	16	26	16	23
NS/NR	2	1	2	1	1	7	2	1	4	4	4

(ENTRE QUEM TEM ALGUMA RELIGIÃO) Com que frequência costuma ir à sua Igreja? (ESPONTÂNEA)





# Cor / Raça (%)



Qual é a sua cor ou raça? (LER OPÇÕES - RU)



# Cor / Raça (%)

	Total	Sexo		Idade					Escolaridade			Renda Familiar			
		M	F	16 a 24 anos	25 a 34 anos	De 35 a 44 anos	45 a 59 anos	60 anos ou mais	Fundamental	Ensino Médio	Superior	Até 2 SM	De 2 a 5 SM	Mais de 5 SM	NS/NR
<b>Branca</b>	<b>53</b>	54	52	50	47	54	52	61	41	49	65	38	52	69	54
<b>Parda</b>	<b>32</b>	32	33	36	37	30	33	26	40	36	23	43	34	22	21
<b>Preta</b>	<b>12</b>	12	13	12	14	14	13	10	15	13	10	16	13	8	14
<b>Amarela</b>	<b>1</b>	2	1	2	1	1	2	1	1	1	2	1	1	2	2
<b>Indígena</b>	<b>0</b>	0	0	0	1	0	0	0	1	1	0	1	0	0	3
<b>Não sabe responder</b>	<b>1</b>	1	1	0	0	0	1	2	2	1	0	2	0	0	4
<b>Não quis responder</b>	<b>0</b>	0	0	0	0	0	0	0	0	0	0	0	0	0	2

Qual é a sua cor ou raça? (LER OPÇÕES - RU)



# Cor / Raça (%)

	Total	Região									Religião		
		Centro	Leste 1	Leste 2	Leste 3	Nordeste	Noroeste	Oeste	Sul 1	Sul 2	Católica	Evangélica	Outras
<b>Branca</b>	<b>53</b>	54	64	52	29	59	50	58	64	50	54	50	55
<b>Parda</b>	<b>32</b>	32	28	31	50	28	33	23	28	35	32	35	29
<b>Preta</b>	<b>12</b>	9	4	14	21	11	17	15	5	13	11	14	13
<b>Amarela</b>	<b>1</b>	3	2	2	1	2	0	2	1	1	1	1	2
<b>Indígena</b>	<b>0</b>	0	1	0	0	0	0	1	1	0	0	0	1
<b>Não sabe responder</b>	<b>1</b>	1	2	0	0	0	0	1	1	1	1	1	0
<b>Não quis responder</b>	<b>0</b>	1	0	0	0	0	0	0	0	0	0	0	0

Qual é a sua cor ou raça? (LER OPÇÕES - RU)



# Cor / Raça (%)

	Total	Avaliação - Governo Ricardo Nunes				Avaliação - Governo de Tarcísio de Freitas				Avaliação - Governo de Lula				Avaliação - Governo de Jair Bolsonaro			
		Ótimo/Bom	Regular	Ruim/Péssimo	NS/NR	Ótimo/Bom	Regular	Ruim/Péssimo	NS/NR	Ótimo/Bom	Regular	Ruim/Péssimo	NS/NR	Ótimo/Bom	Regular	Ruim/Péssimo	NS/NR
<b>Branca</b>	<b>53</b>	56	50	55	47	57	48	55	51	48	53	60	39	60	48	52	19
<b>Parda</b>	<b>32</b>	32	32	30	42	31	35	30	25	35	34	28	35	28	38	32	59
<b>Preta</b>	<b>12</b>	9	15	12	10	9	15	13	17	15	11	11	23	9	11	15	15
<b>Amarela</b>	<b>1</b>	2	1	1	0	2	2	0	3	1	1	2	0	2	2	1	0
<b>Indígena</b>	<b>0</b>	0	1	1	0	0	0	1	0	0	0	0	0	0	1	0	0
<b>Não sabe responder</b>	<b>1</b>	1	1	1	0	1	1	1	4	1	0	1	0	0	1	1	0
<b>Não quis responder</b>	<b>0</b>	0	0	0	0	0	0	0	0	0	0	0	3	0	0	0	7

Qual é a sua cor ou raça? (LER OPÇÕES - RU)



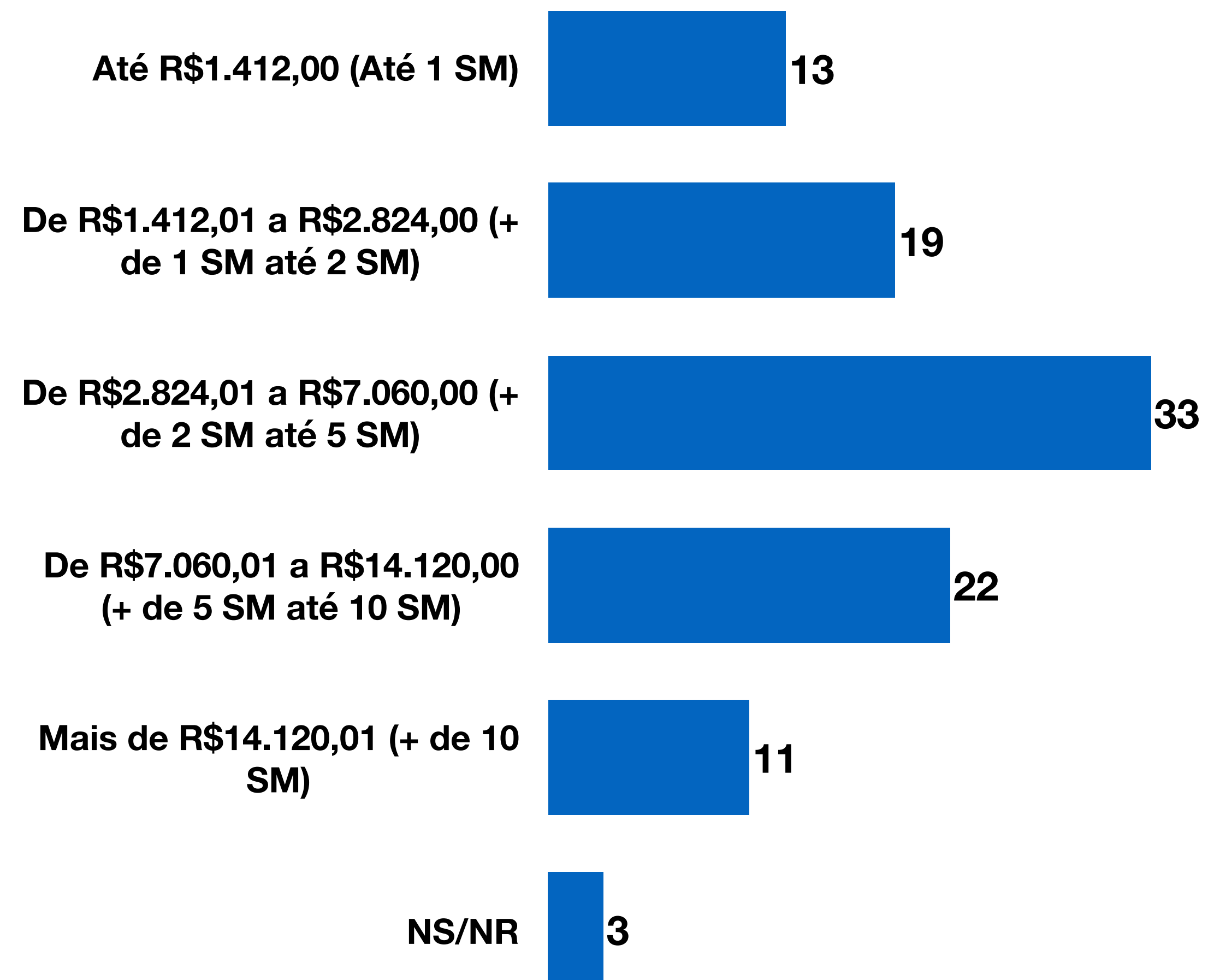
# Cor / Raça (%)

	Total	Voto na Última Eleição Municipal					Voto na Última Eleição Federal				
		Bruno Covas	Guilherme Boulos	Não foi votar	Não lembra	Branco/ Nulo/ Nenhum	Lula	Bolsonaro	Não foi votar	Não lembra	Branco/ Nulo/ Nenhum
Branca	53	62	56	44	40	42	50	61	45	46	47
Parda	32	27	32	40	39	36	33	28	44	40	33
Preta	12	9	11	15	17	20	15	8	10	12	16
Amarela	1	2	1	1	2	1	1	2	0	0	2
Indígena	0	0	0	1	0	1	0	0	1	0	1
Não sabe responder	1	1	1	0	2	0	1	1	0	1	0
Não quis responder	0	0	0	0	0	1	0	0	0	0	1

Qual é a sua cor ou raça? (LER OPÇÕES - RU)



# Renda (%)



No mês passado, qual foi a sua renda familiar mensal? (LER OPÇÕES - RU)



# Renda (%)

	Total	Sexo		Idade					Escolaridade			Renda Familiar			
		M	F	16 a 24 anos	25 a 34 anos	De 35 a 44 anos	45 a 59 anos	60 anos ou mais	Fundamental	Ensino Médio	Superior	Até 2 SM	De 2 a 5 SM	Mais de 5 SM	NS/NR
Até R\$1.412,00 (Até 1 SM)	13	9	16	12	15	14	10	13	25	14	3	41	0	0	0
De R\$1.412,01 a R\$2.824,00 (+ de 1 SM até 2 SM)	19	17	20	23	17	13	20	20	28	23	8	59	0	0	0
De R\$2.824,01 a R\$7.060,00 (+ de 2 SM até 5 SM)	33	32	34	41	36	32	30	29	32	39	27	0	100	0	0
De R\$7.060,01 a R\$14.120,00 (+ de 5 SM até 10 SM)	22	25	19	20	22	24	23	19	7	17	37	0	0	66	0
Mais de R\$14.120,01 (+ de 10 SM)	11	16	8	3	9	15	13	14	4	5	23	0	0	34	0
NS/NR (NÃO LER)	3	3	3	2	2	2	3	5	4	3	2	0	0	0	100

No mês passado, qual foi a sua renda familiar mensal? (LER OPÇÕES - RU)





# Renda (%)

	Total	Região									Religião		
		Centro	Leste 1	Leste 2	Leste 3	Nordeste	Noroeste	Oeste	Sul 1	Sul 2	Católica	Evangélica	Outras
Até R\$1.412,00 (Até 1 SM)	13	9	16	17	21	9	7	11	13	10	12	15	11
De R\$1.412,01 a R\$2.824,00 (+ de 1 SM até 2 SM)	19	20	11	18	24	19	26	12	13	21	19	22	14
De R\$2.824,01 a R\$7.060,00 (+ de 2 SM até 5 SM)	33	29	29	34	30	41	31	37	28	34	32	34	34
De R\$7.060,01 a R\$14.120,00 (+ de 5 SM até 10 SM)	22	26	28	19	18	20	24	23	21	22	23	19	23
Mais de R\$14.120,01 (+ de 10 SM)	11	13	12	9	6	7	9	16	23	10	11	7	16
NS/NR (NÃO LER)	3	4	5	4	1	4	2	2	2	3	3	4	2

No mês passado, qual foi a sua renda familiar mensal? (LER OPÇÕES - RU)



# Renda (%)

	Total	Avaliação - Governo Ricardo Nunes				Avaliação - Governo de Tarcísio de Freitas				Avaliação - Governo de Lula				Avaliação - Governo de Jair Bolsonaro			
		Ótimo/Bom	Regular	Ruim/Péssimo	NS/NR	Ótimo/Bom	Regular	Ruim/Péssimo	NS/NR	Ótimo/Bom	Regular	Ruim/Péssimo	NS/NR	Ótimo/Bom	Regular	Ruim/Péssimo	NS/NR
Até R\$1.412,00 (Até 1 SM)	13	14	12	11	19	10	17	12	16	14	12	12	14	12	12	13	34
De R\$1.412,01 a R\$2.824,00 (+ de 1 SM até 2 SM)	19	20	19	17	12	18	21	16	18	22	20	14	9	15	22	19	5
De R\$2.824,01 a R\$7.060,00 (+ de 2 SM até 5 SM)	33	31	35	31	33	34	32	34	28	36	33	30	33	33	35	33	15
De R\$7.060,01 a R\$14.120,00 (+ de 5 SM até 10 SM)	22	22	21	23	23	21	21	23	24	18	22	26	14	21	23	22	15
Mais de R\$14.120,01 (+ de 10 SM)	11	12	10	14	0	15	6	12	5	7	11	16	14	16	7	11	12
NS/NR (NÃO LER)	3	2	2	3	14	3	2	3	9	3	3	3	15	3	2	3	19

No mês passado, qual foi a sua renda familiar mensal? (LER OPÇÕES - RU)



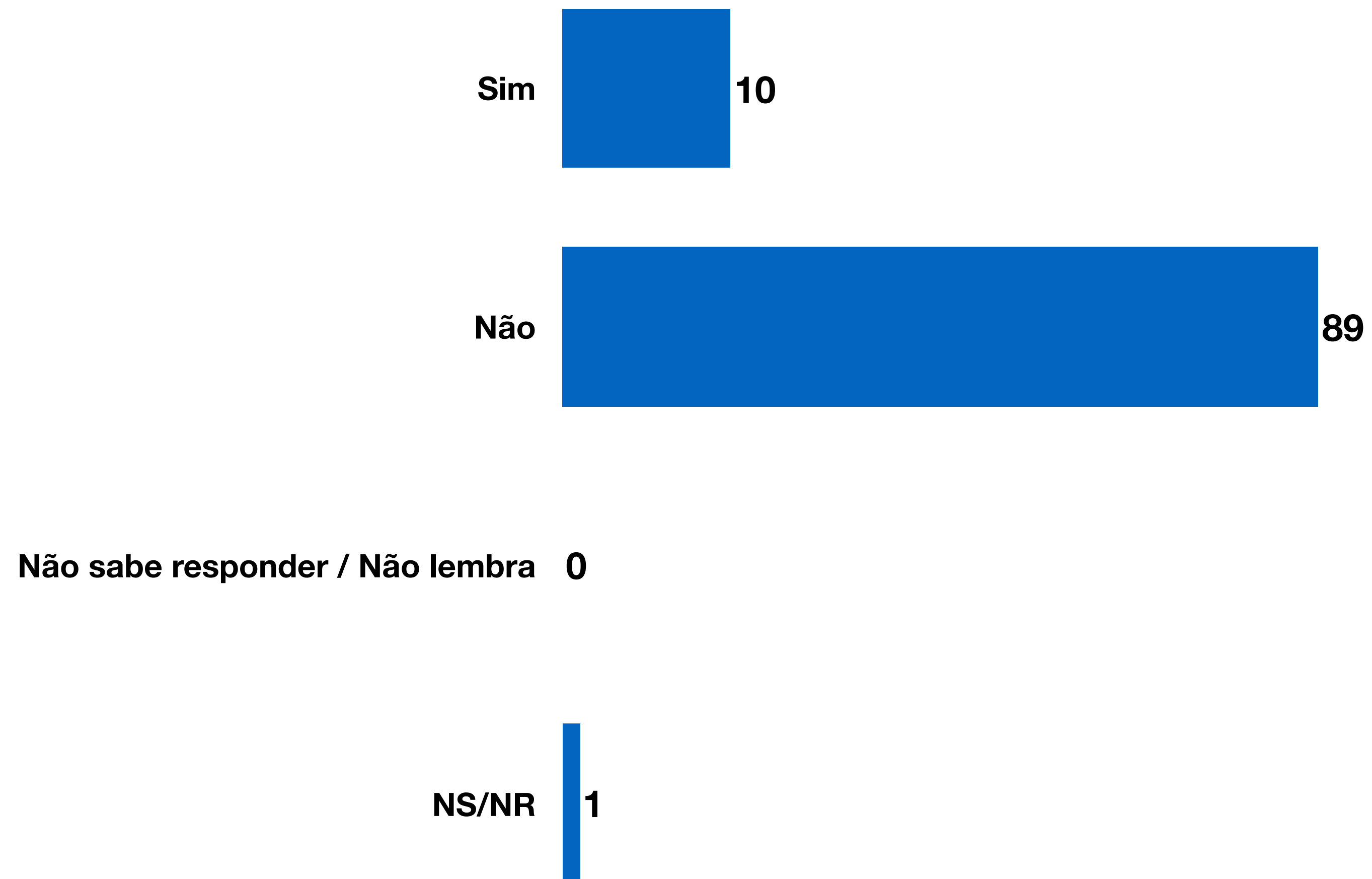
# Renda (%)

	Total	Voto na Última Eleição Municipal					Voto na Última Eleição Federal				
		Bruno Covas	Guilherme Boulos	Não foi votar	Não lembra	Branco/ Nulo/ Nenhum	Lula	Bolsonaro	Não foi votar	Não lembra	Branco/ Nulo/ Nenhum
Até R\$1.412,00 (Até 1 SM)	13	8	7	16	21	26	13	9	16	27	17
De R\$1.412,01 a R\$2.824,00 (+ de 1 SM até 2 SM)	19	14	18	21	28	18	21	14	21	23	21
De R\$2.824,01 a R\$7.060,00 (+ de 2 SM até 5 SM)	33	32	41	29	27	31	33	35	30	30	30
De R\$7.060,01 a R\$14.120,00 (+ de 5 SM até 10 SM)	22	25	23	23	16	13	22	24	23	11	15
Mais de R\$14.120,01 (+ de 10 SM)	11	17	10	6	5	6	9	17	4	4	12
NS/NR (NÃO LER)	3	3	1	5	3	5	2	2	7	6	6

No mês passado, qual foi a sua renda familiar mensal? (LER OPÇÕES - RU)



# Bolsa Família (%)



Você ou alguém no seu domicílio recebe Bolsa Família? (RU)



# Bolsa Família (%)

	Total	Sexo		Idade					Escolaridade			Renda Familiar			
		M	F	16 a 24 anos	25 a 34 anos	De 35 a 44 anos	45 a 59 anos	60 anos ou mais	Fundamental	Ensino Médio	Superior	Até 2 SM	De 2 a 5 SM	Mais de 5 SM	NS/NR
<b>Sim</b>	<b>10</b>	6	14	18	14	10	9	4	16	13	4	23	9	0	7
<b>Não</b>	<b>89</b>	92	85	82	85	89	91	94	82	86	96	76	90	99	87
<b>Não sabe responder / Não lembra</b>	<b>0</b>	0	0	0	0	0	0	0	0	0	0	0	0	0	0
<b>NS/NR</b>	<b>1</b>	2	1	1	2	1	0	2	2	1	1	1	2	0	6

Você ou alguém no seu domicílio recebe Bolsa Família? (RU)



# Bolsa Família (%)

	Total	Região									Religião		
		Centro	Leste 1	Leste 2	Leste 3	Nordeste	Noroeste	Oeste	Sul 1	Sul 2	Católica	Evangélica	Outras
<b>Sim</b>	<b>10</b>	11	8	9	22	9	10	9	10	9	9	15	9
<b>Não</b>	<b>89</b>	86	90	91	78	90	90	91	91	89	90	85	90
<b>Não sabe responder / Não lembra</b>	<b>0</b>	0	0	0	0	0	0	0	0	0	0	0	0
<b>NS/NR</b>	<b>1</b>	3	2	1	0	1	1	0	0	2	1	1	1

Você ou alguém no seu domicílio recebe Bolsa Família? (RU)



# Bolsa Família (%)

	Total	Avaliação - Governo Ricardo Nunes				Avaliação - Governo de Tarcísio de Freitas				Avaliação - Governo de Lula				Avaliação - Governo de Jair Bolsonaro			
		Ótimo/Bom	Regular	Ruim/Péssimo	NS/NR	Ótimo/Bom	Regular	Ruim/Péssimo	NS/NR	Ótimo/Bom	Regular	Ruim/Péssimo	NS/NR	Ótimo/Bom	Regular	Ruim/Péssimo	NS/NR
<b>Sim</b>	<b>10</b>	12	11	9	11	10	13	8	11	15	9	6	9	8	11	11	18
<b>Não</b>	<b>89</b>	87	89	90	86	90	86	90	87	84	89	94	85	92	88	87	69
<b>Não sabe responder / Não lembra</b>	<b>0</b>	0	0	0	0	0	0	0	0	0	0	0	0	0	0	0	0
<b>NS/NR</b>	<b>1</b>	1	1	1	3	1	1	2	1	1	2	0	6	1	0	1	12

Você ou alguém no seu domicílio recebe Bolsa Família? (RU)





# Bolsa Família (%)

	Total	Voto na Última Eleição Municipal					Voto na Última Eleição Federal				
		Bruno Covas	Guilherme Boulos	Não foi votar	Não lembra	Branco/ Nulo/ Nenhum	Lula	Bolsonaro	Não foi votar	Não lembra	Branco/ Nulo/ Nenhum
Sim	10	6	10	12	17	13	13	5	19	14	9
Não	89	93	88	87	82	85	86	94	81	86	88
Não sabe responder / Não lembra	0	0	0	0	0	0	0	0	0	0	0
NS/NR	1	1	2	1	1	2	1	1	0	0	3

Você ou alguém no seu domicílio recebe Bolsa Família? (RU)

